

# DWS Invest Latin American Equities TFC

## Categoria Morningstar™

Azionari America Latina

## Benchmark Morningstar

Morningstar Emerging Markets Americas

Target Market Exposure NR USD

Usato nel Report

## Benchmark Dichiarato

MSCI EM Latin America 10/40 NR EUR

## Morningstar Rating™

★★★★

### Obiettivo d'Investimento Dichiarato

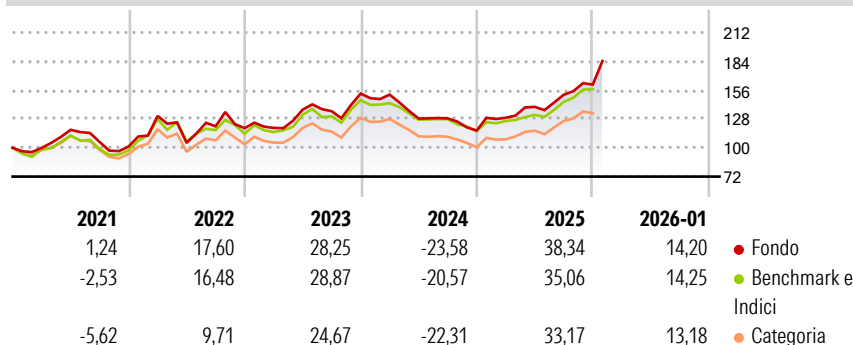
Obiettivo della politica del comparto è il conseguimento di un rendimento superiore alla media per il comparto. Almeno il 70% del patrimonio del comparto è investito in azioni, certificati azionari, certificati di partecipazione e di godimento, obbligazioni convertibili e warrant su azioni emessi da società con sede in un paese dell'America Latina (o la cui attività prevalente si svolge in un paese dell'America Latina o che, nella veste di società di holding, detengono prevalentemente partecipazioni in società con sede nei paesi dell'America Latina come, ad esempio, Argentina, Brasile, Cile, Colombia, Messico, Perù o Venezuela).

### Misure di Rischio

3Y Alpha	0,37	3Y Sharpe Ratio	0,67
3Y Beta	1,00	3Y Std Dev	17,27
3Y R-Squared	93,92	3Y Risk	+Med
3Y Info Ratio	0,06	5Y Risk	+Med
3Y Tracking Error	5,22	10Y Risk	-

Basati su Morningstar Emerging Markets Americas Target Market Exposure NR USD (dove applicabile)


### Rendimenti



Rend. Cumulati %	Fondo	Bmk	Cat	Rendimenti Trimestrali %	Q1	Q2	Q3	Q4
3-Mesi	16,22	19,56	17,74	2026	-	-	-	-
6-Mesi	33,92	38,20	35,52	2026	-	-	-	-
1-Anno	43,40	44,58	39,99	2025	10,69	8,22	8,42	6,51
3-Anni Ann.ti	16,13	16,40	14,13	2024	-0,67	-15,32	0,13	-9,27
5-Anni Ann.ti	13,23	13,33	9,83	2023	0,22	14,90	-1,14	12,65
10-Anni Ann.ti	-	-	-	2022	29,33	-19,99	15,41	-1,53

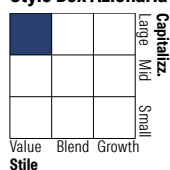
Rendimenti aggiornati al 10/02/2026

### Portafoglio 31/12/2025



Asset Allocation %	Netta
● Azioni	93,60
● Obbligazioni	0,00
● Liquidità	5,67
● Altro	0,73

### Style Box Azionaria

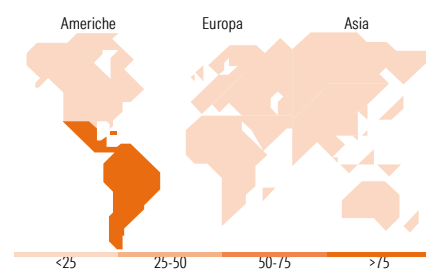


### Mkt Cap %

Giant	46,71
Large	31,13
Medium	20,56
Small	1,60
Micro	0,00

### Capitalizzazione media di mercato















Ave Mkt Cap EUR	15.818,72
-----------------	-----------



### Titoli principali

Nome	Settore	%
Grupo Mexico SAB de CV Class B	Industria	4,67
Nu Holdings Ltd Ordinary...	Industria	4,14
Grupo Financiero Banorte SAB...	Finanza	4,03
Fibra Uno Administracion SA...	Industria	3,06
Cemex SAB de CV ADR	Industria	3,04
Bank Bradesco SA ADR	Finanza	3,00
Itau Unibanco Holding SA...	Finanza	2,95
Localiza Rent A Car SA	Industria	2,77
Equatorial SA	Industria	2,72
PRIO SA	Industria	2,62
% Primi 10 Titoli sul Patrimonio		33,01
Numero Complessivo di Titoli Azionari		75
Numero Complessivo di Titoli Obbligazionari		0

### Distribuzione Settoriale %

 <b>Ciclico</b>	<b>59,92</b>
 Materie Prime	17,28
 Beni di Consumo Ciclici	5,48
 Finanza	29,66
 Immobiliare	7,50
<hr/>	
 <b>Sensibile</b>	<b>24,10</b>
 Telecomunicazioni	1,14
 Energia	7,58
 Beni Industriali	14,77
 Tecnologia	0,62
<hr/>	
 <b>Difensivo</b>	<b>15,97</b>
 Beni Difensivi	4,38
 Salute	1,53
 Servizi di Pubblica Utilità	10,07

### Ripartizione Geografica %

<b>America</b>	<b>100,00</b>
Stati Uniti	1,04
Canada	0,00
America Latina e Centrale	98,96
<b>Europa</b>	<b>0,00</b>
Regno Unito	0,00
Europa Occidentale - Euro	0,00
Europa Occidentale - Non Euro	0,00
Europa dell'Est	0,00
Africa	0,00
Medio Oriente	0,00
<b>Asia</b>	<b>0,00</b>
Giappone	0,00
Australasia	0,00
Asia - Paesi Sviluppati	0,00
Asia - Emergente	0,00

### Anagrafica

Società di Gestione	DWS Investment S.A.	Patrimonio Classe (Mln)	28,82 EUR	Investimento Min. Ingresso	-
Telefono	+352 42101-1	(10/02/2026)		Investimento Min. Successivo	-
Web	www.dws.lu	Domicilio	LUSSEMBURGO	T.E.R.	-
Data di Partenza	15/05/2019	Valuta del Fondo	EUR	Spese correnti	0,95%
Nome del Gestore	-	UCITS	Si	Commissione di incentivo	-
Data Inizio Gestione	15/05/2020	Inc/Acc	Acc		
NAV (10/02/2026)	EUR 210,50	ISIN	LU1982200781		

# DWS Invest Latin American Equities TFC

Patrimonio Netto (Mln)	1.909,03 EUR
(31/12/2025)	