

# Robeco European Stars Equities G GBP

## Categoria Morningstar™

Azionari Europa Large Cap Blend

## Benchmark Morningstar

Morningstar Developed Europe Target

Market Exposure NR EUR

Usato nel Report

## Benchmark Dichiarato

MSCI Europe NR EUR

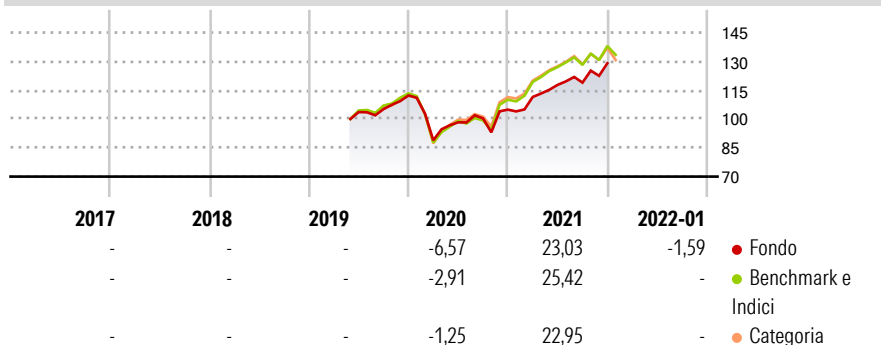
## Morningstar Rating™

Senza rating

### Obiettivo d'Investimento Dichiarato

Obiettivo dell'RG Europe Equity Fund (EUR) è la crescita del capitale nel lungo periodo investendo in titoli azionari di società europee o di società che derivino la maggior parte dei propri redditi dalla regione. Il Fondo investirà soprattutto in società che operino principalmente in settori maturi.

### Rendimenti



### Misure di Rischio

3Y Alpha	-	3Y Sharpe Ratio	-
3Y Beta	-	3Y Std Dev	-
3Y R-Squared	-	3Y Risk	-
3Y Info Ratio	-	5Y Risk	-
3Y Tracking Error	-	10Y Risk	-

Basati su Morningstar Developed Europe Target Market Exposure NR EUR (dove applicabile)

### Rend. Cumulati %


	Fondo	Bmk	Cat
3-Mesi	4,47	7,31	8,03
6-Mesi	7,78	14,87	12,23
1-Anno	19,48	16,57	13,24
3-Anni Ann.ti	-	13,85	11,65
5-Anni Ann.ti	-	11,81	9,75
10-Anni Ann.ti	-	-	-

Rendimenti aggiornati al 17/01/2022

### Rendimenti

	Q1	Q2	Q3	Q4
Trimestrali %				
2026	-	-	-	-
2025	-	-	-	-
2024	-	-	-	-
2023	-	-	-	-
2022	-	-	-	-

### Portafoglio 31/12/2025



### Style Box Azionaria

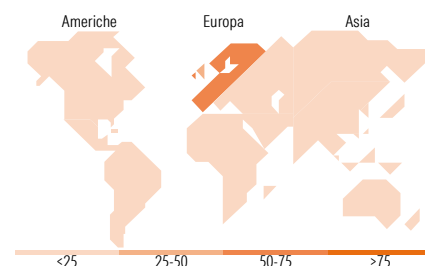


### Mkt Cap %

Giant	55,54
Large	38,43
Medium	4,88
Small	1,16
Micro	0,00

### Capitalizzazione media di mercato

Ave Mkt Cap EUR	75.377,5
	3



### Titoli principali

Nome	Settore	%
ASML Holding NV	Industria	4,92
AstraZeneca PLC	Farmaceutici	4,52
Novartis AG Registered Shares	Farmaceutici	3,67
SAP SE	Software	3,62
Barclays PLC	Banche	3,27
Intesa Sanpaolo	Banche	3,08
Allianz SE	Assicurazioni	2,96
DSV AS	Logistica	2,81
Erste Group Bank AG.	Banche	2,81
Industria De Diseno Textil...	Moda	2,62
% Primi 10 Titoli sul Patrimonio		34,30
Numero Complessivo di Titoli Azionari		63
Numero Complessivo di Titoli Obbligazionari		0

### Distribuzione Settoriale %

	Fondo
<b>Ciclico</b>	<b>37,88</b>
Materie Prime	5,98
Beni di Consumo Ciclici	11,84
Finanza	18,90
Immobiliare	1,16
<b>Sensibile</b>	<b>39,12</b>
Telecomunicazioni	4,39
Energia	1,47
Beni Industriali	21,55
Tecnologia	11,71
<b>Difensivo</b>	<b>23,00</b>
Beni Difensivi	6,33
Salute	13,66
Servizi di Pubblica Utilità	3,02

### Ripartizione Geografica %

	Fondo
<b>America</b>	<b>3,60</b>
Stati Uniti	3,60
Canada	0,00
America Latina e Centrale	0,00
<b>Europa</b>	<b>96,40</b>
Regno Unito	25,20
Europa Occidentale - Euro	50,10
Europa Occidentale - Non Euro	21,10
Europa dell'Est	0,00
Africa	0,00
Medio Oriente	0,00
<b>Asia</b>	<b>0,00</b>
Giappone	0,00
Australasia	0,00
Asia - Paesi Sviluppati	0,00
Asia - Emergente	0,00

### Anagrafica

Società di Gestione	Robeco Institutional Asset Management BV	Patrimonio Classe (Mln)	0,03 GBP	Investimento Min. Ingresso	1 GBP
Telefono	+31 10 2241224	Domicilio	LUSSEMBURGO	Investimento Min. Successivo	1 GBP
Web	www.robeco.com	Valuta del Fondo	GBP	T.E.R.	-
Data di Partenza	21/05/2019	UCITS	Si	Spese correnti	0,84%
Nome del Gestore	-	Inc/Acc	Inc	Commissione di incentivo	-
Data Inizio Gestione	01/07/2018	ISIN	LU1994987201		
NAV (17/01/2022)	GBP 118,35				

# Robeco European Stars Equities G GBP

Patrimonio Netto (Mln)	565,95 EUR
(31/12/2025)	