

Robeco European Stars Equities F USD

Categoria Morningstar™

Azionari Europa Large Cap Blend

Benchmark Morningstar

Morningstar Developed Europe Target
Market Exposure NR EUR
Usato nel Report

Benchmark Dichiarato

MSCI Europe NR EUR

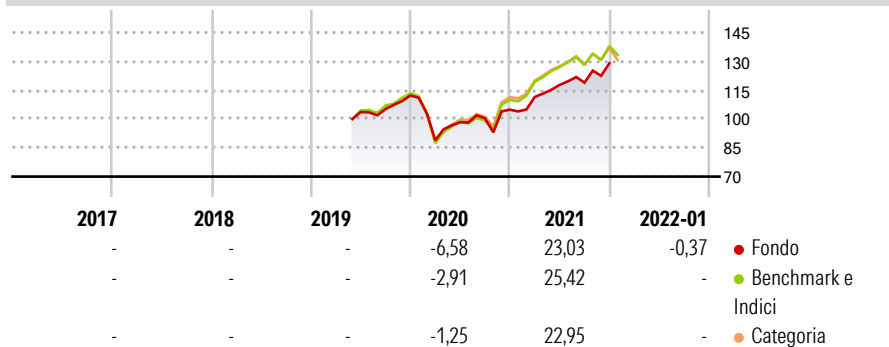
Morningstar Rating™

Senza rating

Obiettivo d'Investimento Dichiarato

Obiettivo dell'RG Europe Equity Fund (EUR) è la crescita del capitale nel lungo periodo investendo in titoli azionari di società europee o di società che derivino la maggior parte dei propri redditi dalla regione. Il Fondo investirà soprattutto in società che operino principalmente in settori maturi.

Rendimenti



Misure di Rischio

3Y Alpha	-	3Y Sharpe Ratio	-
3Y Beta	-	3Y Std Dev	-
3Y R-Squared	-	3Y Risk	-
3Y Info Ratio	-	5Y Risk	-
3Y Tracking Error	-	10Y Risk	-

Basati su Morningstar Developed Europe Target Market Exposure NR EUR (dove applicabile)

Rend. Cumulati %

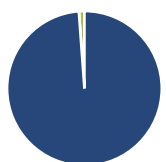
	Fondo	Bmk	Cat
3-Mesi	4,48	0,72	-0,72
6-Mesi	7,79	6,10	3,18
1-Anno	19,49	13,87	10,02
3-Anni Ann.ti	-	12,27	9,55
5-Anni Ann.ti	-	9,76	7,34
10-Anni Ann.ti	-	-	-

Rendimenti aggiornati al 17/01/2022

Rendimenti

Trimestrali %	Q1	Q2	Q3	Q4
2026	-	-	-	-
2025	-	-	-	-
2024	-	-	-	-
2023	-	-	-	-
2022	-	-	-	-

Portafoglio 28/02/2026



Asset Allocation %

- Azioni
- Obbligazioni
- Liquidità
- Altro

Netta

Azioni	98,85
Obbligazioni	0,00
Liquidità	1,15
Altro	0,00

Style Box Azionaria

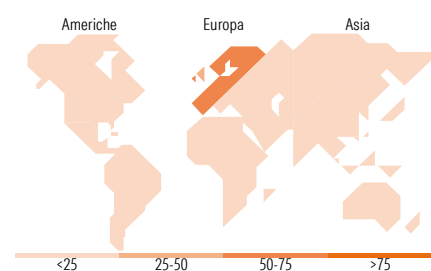


Mkt Cap %

Giant	58,22
Large	37,93
Medium	3,84
Small	0,00
Micro	0,00

Capitalizzazione media di mercato

Ave Mkt Cap EUR	88.336,49
-----------------	-----------



Titoli principali

Nome	Settore	%
ASML Holding NV	🏭	5,59
AstraZeneca PLC	🏥	4,93
Novartis AG Registered Shares	🏥	4,31
Intesa Sanpaolo	🏦	2,93
Industria De Diseno Textil...	👕	2,87
Barclays PLC	🏦	2,86
Schneider Electric SE	⚙️	2,83
National Grid PLC	💡	2,82
Rio Tinto PLC Ordinary Shares	🏭	2,72
Shell PLC	🔥	2,71
% Primi 10 Titoli sul Patrimonio		34,58
Numero Complessivo di Titoli Azionari		64
Numero Complessivo di Titoli Obbligazionari		0

Distribuzione Settoriale %

	Fondo
Ciclico	38,64
Materie Prime	8,67
Beni di Consumo Ciclici	9,79
Finanza	20,18
Immobiliare	0,00
Sensibile	34,01
Telecomunicazioni	4,56
Energia	2,74
Beni Industriali	17,04
Tecnologia	9,66
Difensivo	27,35
Beni Difensivi	6,52
Salute	15,78
Servizi di Pubblica Utilità	5,05

Ripartizione Geografica %

	Fondo
America	4,51
Stati Uniti	4,51
Canada	0,00
America Latina e Centrale	0,00
Europa	95,49
Regno Unito	27,36
Europa Occidentale - Euro	48,58
Europa Occidentale - Non Euro	19,55
Europa dell'Est	0,00
Africa	0,00
Medio Oriente	0,00
Asia	0,00
Giappone	0,00
Australasia	0,00
Asia - Paesi Sviluppati	0,00
Asia - Emergente	0,00

Anagrafica

Società di Gestione	Robeco Institutional Asset Management BV	Patrimonio Classe (Mln)	0,04 USD	Investimento Min. Ingresso	1 USD
Telefono	+31 10 2241224	(31/12/2021)		Investimento Min. Successivo	1 USD
Web	www.robeco.com	Domicilio	LUSSEMBURGO	T.E.R.	-
Data di Partenza	21/05/2019	Valuta del Fondo	USD	Spese correnti	0,84%
Nome del Gestore	-	UCITS	Si	Commissione di incentivo	-
Data Inizio Gestione	01/07/2018	Inc/Acc	Acc		
NAV (17/01/2022)	USD 127,56	ISIN	LU1994987383		

Robeco European Stars Equities F USD

Patrimonio Netto (Mln) 587,58 EUR

(28/02/2026)