

Janus Henderson Horizon Global Sustainable Equity Fund A2 EUR Acc

Categoria Morningstar™

Azionari Internazionali Large Cap Growth

Benchmark Morningstar

Morningstar Global Growth Target Market

Exposure NR USD

Usato nel Report

Benchmark Dichiarato

MSCI World NR USD

Morningstar Rating™

★★★

Obiettivo d'Investimento Dichiarato

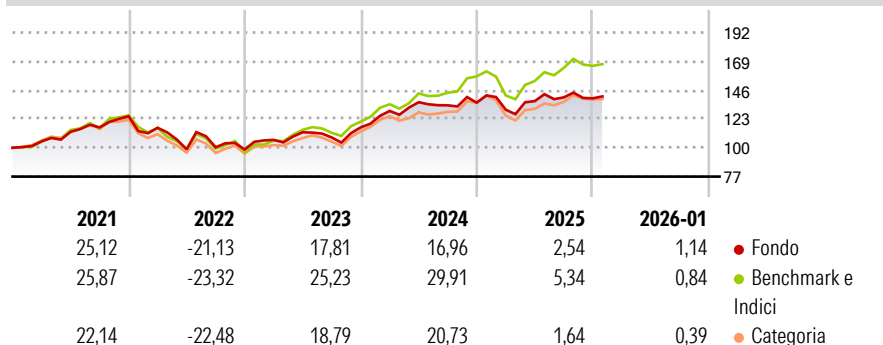
Il Fondo si prefigge di generare una crescita del capitale nel lungo termine mediante l'investimento in società i cui prodotti e servizi contribuiscono, secondo il Gestore degli investimenti, a un cambiamento ambientale o sociale positivo e, pertanto, influiscono sullo sviluppo di un'economia globale sostenibile. Il Fondo investe almeno l'80% del patrimonio netto in titoli azionari di società di tutto il mondo, i cui prodotti e servizi, a parere del Gestore degli investimenti, contribuiscono a cambiamenti ambientali o sociali positivi e, quindi, producono un effetto positivo sullo sviluppo di un'economia globale sostenibile. Il Fondo eviterà l'investimento in società che, a parere del Gestore degli investimenti, producono potenzialmente...

Misure di Rischio

| | | | |
|-------------------|-------|-----------------|-------|
| 3Y Alpha | -4,81 | 3Y Sharpe Ratio | 0,65 |
| 3Y Beta | 0,90 | 3Y Std Dev | 11,73 |
| 3Y R-Squared | 85,32 | 3Y Risk | Med |
| 3Y Info Ratio | -1,49 | 5Y Risk | Med |
| 3Y Tracking Error | 4,94 | 10Y Risk | - |

Basati su Morningstar Global Growth Target Market Exposure NR USD (dove applicabile)

Rendimenti




| Rend. Cumulati % | Fondo | Bmk | Cat |
|------------------|-------|-------|-------|
| 3-Mesi | -0,69 | -0,10 | -1,20 |
| 6-Mesi | 0,10 | 3,29 | 1,36 |
| 1-Anno | -2,70 | 0,92 | -4,65 |
| 3-Anni Ann.ti | 8,87 | 16,24 | 8,87 |
| 5-Anni Ann.ti | 5,53 | 8,78 | 4,42 |
| 10-Anni Ann.ti | - | - | - |

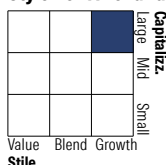
Rendimenti aggiornati al 17/02/2026

| Rendimenti | Q1 | Q2 | Q3 | Q4 |
|---------------|-------|--------|-------|-------|
| Trimestrali % | | | | |
| 2026 | - | - | - | - |
| 2025 | -4,12 | 5,25 | 2,17 | -0,54 |
| 2024 | 11,31 | 5,40 | -1,83 | 1,55 |
| 2023 | 7,71 | 5,73 | -3,69 | 7,42 |
| 2022 | -7,30 | -14,86 | 1,68 | -1,72 |

Portafoglio 31/01/2026



Style Box Azionaria

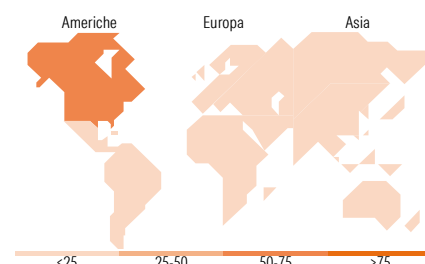


Mkt Cap %

| | |
|--------|-------|
| Giant | 39,68 |
| Large | 32,80 |
| Medium | 22,91 |
| Small | 4,60 |
| Micro | 0,00 |

Capitalizzazione media di mercato













| | |
|-----------------|------------|
| Ave Mkt Cap USD | 133.563,54 |
|-----------------|------------|



Titoli principali

| Nome | Settore | % |
|---|---------|-------|
| NVIDIA Corp | 📡 | 7,05 |
| Microsoft Corp | 💻 | 5,65 |
| Taiwan Semiconductor... | 📡 | 4,40 |
| AIA Group Ltd | 🏠 | 3,71 |
| argenx SE ADR | 🏠 | 3,11 |
| Schneider Electric SE | ⚙️ | 3,03 |
| McKesson Corp | 🏠 | 2,99 |
| TE Connectivity PLC... | 💻 | 2,97 |
| Arthur J. Gallagher & Co | 🏠 | 2,77 |
| Spotify Technology SA | 📡 | 2,51 |
| % Primi 10 Titoli sul Patrimonio | | 38,18 |
| Numero Complessivo di Titoli Azionari | | 54 |
| Numero Complessivo di Titoli Obbligazionari | | 0 |

Distribuzione Settoriale %

| | |
|---|--------------|
|  Ciclico | 19,88 |
|  Materie Prime | - |
|  Beni di Consumo Ciclici | 3,05 |
|  Finanza | 16,83 |
|  Immobiliare | - |
|  Sensibile | 68,12 |
|  Telecomunicazioni | 3,38 |
|  Energia | - |
|  Beni Industriali | 28,65 |
|  Tecnologia | 36,09 |
|  Difensivo | 12,00 |
|  Beni Difensivi | - |
|  Salute | 10,85 |
|  Servizi di Pubblica Utilità | 1,15 |

Ripartizione Geografica %

| | |
|-------------------------------|--------------|
| America | 66,53 |
| Stati Uniti | 63,02 |
| Canada | 3,51 |
| America Latina e Centrale | 0,00 |
| Europa | 17,23 |
| Regno Unito | 1,78 |
| Europa Occidentale - Euro | 14,33 |
| Europa Occidentale - Non Euro | 1,12 |
| Europa dell'Est | 0,00 |
| Africa | 0,00 |
| Medio Oriente | 0,00 |
| Asia | 16,24 |
| Giappone | 4,09 |
| Australasia | 0,00 |
| Asia - Paesi Sviluppati | 8,18 |
| Asia - Emergente | 3,97 |

Anagrafica

| | | | | | |
|----------------------|---------------------------|-------------------------|-------------|------------------------------|-----------|
| Società di Gestione | Janus Henderson Investors | Patrimonio Classe (Mln) | 207,04 EUR | Investimento Min. Ingresso | 2.500 EUR |
| Telefono | 8002270486 | (17/02/2026) | | Investimento Min. Successivo | 500 EUR |
| Web | www.janushenderson.com | Domicilio | LUSSEMBURGO | T.E.R. | 1,88% |
| Data di Partenza | 29/05/2019 | Valuta del Fondo | EUR | Spese correnti | 1,89% |
| Nome del Gestore | - | UCITS | Si | Commissione di incentivo | - |
| Data Inizio Gestione | 29/05/2019 | Inc/Acc | Acc | | |

Janus Henderson Horizon Global Sustainable Equity Fund A2 EUR Acc

| | | | |
|-----------------------------|--------------|------|--------------|
| NAV ^(17/02/2026) | EUR 20,18 | ISIN | LU1984711512 |
| Patrimonio Netto (Mln) | 1.608,37 USD | | |
| ^(31/01/2026) | | | |