

Neuberger Berman European High Yield Bond Fund USD Z Accumulating Class

Categoria Morningstar™

Obbligazionari Altro

Benchmark Morningstar

Not Categorized

Usato nel Report

Benchmark Dichiarato

ICE BofA EurCcy NFncI HY3% Ctd TR EUR

Morningstar Rating™

Senza rating

Obiettivo d'Investimento Dichiarato

Il Fondo mira ad aumentare il valore delle azioni attraverso una combinazione di crescita e reddito derivante da investimenti in obbligazioni europee ad alto rendimento (titoli di debito). Le obbligazioni ad alto rendimento hanno rating creditizio inferiore in quanto comportano un rischio maggiore di mancato rimborso. Le obbligazioni ad alto rendimento di norma presentano un reddito maggiore allo scopo di renderle allettanti per gli investitori.

Misure di Rischio

3Y Alpha	-	3Y Sharpe Ratio	0,62
3Y Beta	-	3Y Std Dev	7,55
3Y R-Squared	-	3Y Risk	-
3Y Info Ratio	-	5Y Risk	-
3Y Tracking Error	-	10Y Risk	-

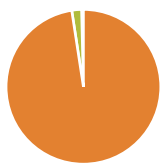
Rendimenti



Rend. Cumulati %	Fondo	Rendimenti	Q1	Q2	Q3	Q4
3-Mesi	-0,62	Trimestrali %				
6-Mesi	1,46	2026	-	-	-	-
1-Anno	-6,43	2025	-3,22	-5,49	2,40	1,52
3-Anni Ann.ti	6,85	2024	5,09	2,64	-0,19	10,80
5-Anni Ann.ti	6,90	2023	2,25	1,71	5,63	2,49
10-Anni Ann.ti	-	2022	-1,43	-4,43	7,23	-1,84

Rendimenti aggiornati al 09/02/2026

Portafoglio 31/12/2025



Asset Allocation %	Netta
● Azioni	0,00
● Obbligazioni	97,58
● Liquidità	2,04
● Altro	0,38

Fixed Income Style

	Qualità Credito		
	Alto	Med	Basso
Sensibilità ai Tassi	Bassa	Med	Alta







Credit Quality %

	0		0
AAA	1,90	BBB	1,06
AA	0,00	BB	61,42
A	0,00	B	31,85
		Below B	3,76
		Not Rated	0,00

Titoli principali

Nome	Settore	%
Teva Pharmaceutical Finance...	—	1,44
Grifols S.A.	—	1,21
Electricite de France SA	—	1,17
Orsted A/S	—	1,07
Verisure Midholding AB (publ)	—	1,06
Tk Elevator Midco GmbH	—	0,97
Ceconomy AG	—	0,85
ZF Europe Finance B.V.	—	0,85
Eurofins Scientific SE	—	0,79
VMED Q2 UK Financing I PLC	—	0,79
% Primi 10 Titoli sul Patrimonio		10,18
Numero Complessivo di Titoli Azionari		0
Numero Complessivo di Titoli Obbligazionari		286

Fixed Income Sector Weightings %

 Governativo	0,00
 Societario	95,59
 Cartolarizzazioni	2,36
 Enti Locali	0,00
 Liquidità ed equivalenti	2,05
 Derivati	0,00

Coupon Range %

0 coupon	0,00
Da 0 a 4 cedole	17,41
Da 4 a 6 cedole	49,89
Da 6 a 8 cedole	24,99
Da 8 a 10 cedole	6,73
Da 10 a 12 cedole	0,99
Oltre 12 cedole	0,00

Scadenze %

da 1 a 3	14,81
da 3 a 5	42,51
da 5 a 7	29,65
da 7 a 10	2,50
da 10 a 15	0,62
da 15 a 20	0,00
da 20 a 30	5,05
oltre 30	3,55

Anagrafica

Società di Gestione	Neuberger Berman Asset Management Ireland Limited	Patrimonio Classe (Mln)	41,29 USD	Investimento Min. Ingresso	25.000.000 USD
		(09/02/2026)		Investimento Min. Successivo	-
		Domicilio	IRLANDA	T.E.R.	0,08%
Telefono	-	Valuta del Fondo	USD	Spese correnti	0,10%
Web	-	UCITS	Si	Commissione di incentivo	-
Data di Partenza	26/04/2019	Inc/Acc	Acc		
Nome del Gestore	-	ISIN	IE00BPT29L50		
Data Inizio Gestione	31/08/2021				
NAV (09/02/2026)	USD 15,99				
Patrimonio Netto (Mln)	785.76 EUR				

(31/12/2025)