Invesco Funds - Invesco US Value Equity Fund E Accumulation GBP

Categoria Morningstar™	Benchmark Morningstar	Benchmark Dichiarato	Morningstar Rating™
Azionari USA Large Cap Value	Morningstar US Large-Mid Cap Broad Value NR USD Usato nel Report	S&P 500 Value NR USD	★★★★★

Obiettivo d'Investimento Dichiarato

L'obiettivo del Fondo è ottenere un incremento del capitale a lungo termine. Il Fondo intende investire principalmente in azioni di società statunitensi considerate sottovalutate rispetto al mercato azionario. Il Fondo è gestito attivamente nel rispetto dei suoi obiettivi e non è vincolato da un parametro oggettivo di riferimento. Su richiesta, l'investitore può acquistare e vendere le sue azioni in qualunque Giorno Lavorativo in Lussemburgo.

Rendimenti

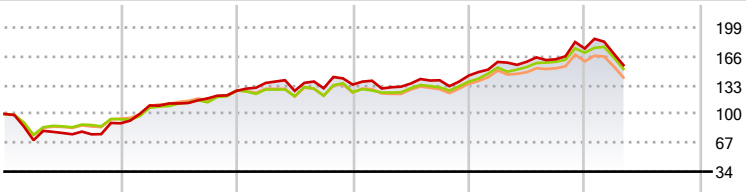

2020	2021	2022	2023	2024	2025-04	
-10,69	41,60	5,64	7,79	21,45	-10,87	Fondo
-6,12	35,19	-1,53	9,65	24,20	-10,98	Benchmark e Indici
-4,76	34,46	-1,57	8,12	18,95	-11,75	Categoria

Misure di Rischio

3Y Alpha	-1,07	3Y Sharpe Ratio	0,18
3Y Beta	0,96	3Y Std Dev	16,26
3Y R-Squared	84,91	3Y Risk	Med
3Y Info Ratio	-0,23	5Y Risk	+Med
3Y Tracking Error	6,38	10Y Risk	-

Basati su Morningstar US Large-Mid Cap Broad Value NR USD (dove applicabile)

Rend. Cumulati %	Fondo	Bmk	Cat
3-Mesi	-15,68	-12,97	-14,28
6-Mesi	-6,33	-5,71	-8,14
1-Anno	0,50	2,72	-1,40
3-Anni Ann.ti	5,58	5,99	3,13
5-Anni Ann.ti	14,48	13,77	11,97
10-Anni Ann.ti	-	-	-

Rendimenti aggiornati al 02/05/2025

Rendimenti Trimestrali %	Q1	Q2	Q3	Q4
2025	-3,37	-	-	-
2024	10,86	0,12	1,78	7,52
2023	-3,32	4,37	2,82	3,89
2022	7,19	-6,71	2,34	3,23
2021	22,91	2,08	5,19	7,30

Portafoglio 31/03/2025

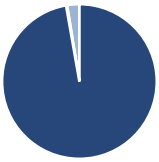

Asset Allocation %	Netta
Azioni	97,65
Obbligazioni	0,00
Liquidità	-0,21
Altro	2,57

Style Box Azionaria

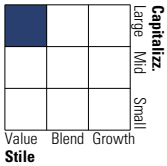

Mkt Cap %	Fondo
Giant	14,84
Large	41,70
Medium	41,76
Small	1,71
Micro	0,00

Capitalizzazione media di mercato	Fondo
Ave Mkt Cap USD	91.374,68

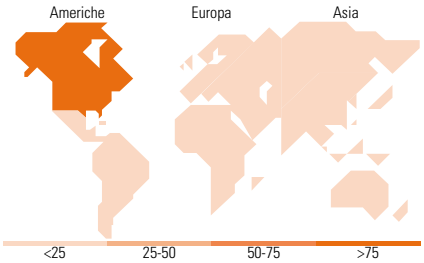

Titoli principali

Nome	Settore	%
Wells Fargo & Co		3,12
Bank of America Corp		2,99
Invesco US Dollar Liqdty...	—	2,57
Cisco Systems Inc		2,44
Microsoft Corp		2,38
CVS Health Corp		2,31
Chevron Corp		2,07
Philip Morris International...		2,05
Meta Platforms Inc Class A		1,97
Sanofi SA ADR		1,90
% Primi 10 Titoli sul Patrimonio		23,80
Numero Complessivo di Titoli Azionari		78
Numero Complessivo di Titoli Obbligazionari		0

Distribuzione Settoriale %	Fondo
Ciclico	**28,46**
Materie Prime	2,25
Beni di Consumo Ciclici	6,09
Finanza	19,73
Immobiliare	0,40
Sensibile	**39,14**
Telecomunicazioni	8,79
Energia	9,85
Beni Industriali	9,41
Tecnologia	11,09
Difensivo	**32,40**
Beni Difensivi	11,23
Salute	17,99
Servizi di Pubblica Utilità	3,19

Ripartizione Geografica %	Fondo
America	**91,28**
Stati Uniti	88,61
Canada	2,66
America Latina e Centrale	0,00
Europa	**8,72**
Regno Unito	3,18
Europa Occidentale - Euro	5,54
Europa Occidentale - Non Euro	0,00
Europa dell'Est	0,00
Africa	0,00
Medio Oriente	0,00
Asia	**0,00**
Giappone	0,00
Australasia	0,00
Asia - Paesi Sviluppati	0,00
Asia - Emergente	0,00

Anagrafica

Società di Gestione	Invesco Management S.A.
Telefono	(+353) 1 4398100
Web	www.invescomanagement company.lu
Data di Partenza	22/05/2019
Nome del Gestore	-
Data Inizio Gestione	28/03/2024
NAV (02/05/2025)	GBP 16,48
Patrimonio Netto (Mln) (31/03/2025)	187,86 USD

Patrimonio Classe (Mln) (02/05/2025)	0,86 GBP
Domicilio	LUSSEMBURGO
Valuta del Fondo	GBP
UCITS	Si
Inc/Acc	Acc
ISIN	LU1981115204

Investimento Min. Ingresso	1.000 GBP
Investimento Min. Successivo	-
T.E.R.	-
Spese correnti	0,93%
Commissione di incentivo	-

© 2025 Morningstar Italia. Tutti i diritti sono riservati. Le informazioni qui contenute: (1) sono proprietà di Morningstar, (2) non possono essere copiate, (3) non costituiscono consiglio di investimento; (4) sono fornite con scopi informativi; (5) sono ritenute attendibili da Morningstar che, pertanto, ne garantisce il maggior grado di accuratezza e completezza possibile, fatto salvo il caso in cui queste Le siano state fornite in modo errato e/o non completo dalle relative società prodotto; (6) sono estratte dai dati del fondo disponibili e riferiti a date temporali diverse. Morningstar non è responsabile per qualunque danno o perdita derivante da qualunque uso delle informazioni e chi visiona tali informazioni sarà responsabile dell'uso che andrà a farne. Non vi è naturalmente garanzia alcuna che i risultati del passato trovino un riscontro nel futuro.