

Mirova Funds - Mirova Europe Environmental Equity Fund RE/A (EUR)

Categoria Morningstar™

Azionari Settore Ecologia

Benchmark Morningstar

Morningstar Global Target Market

Exposure NR USD

Usato nel Report

Benchmark Dichiarato

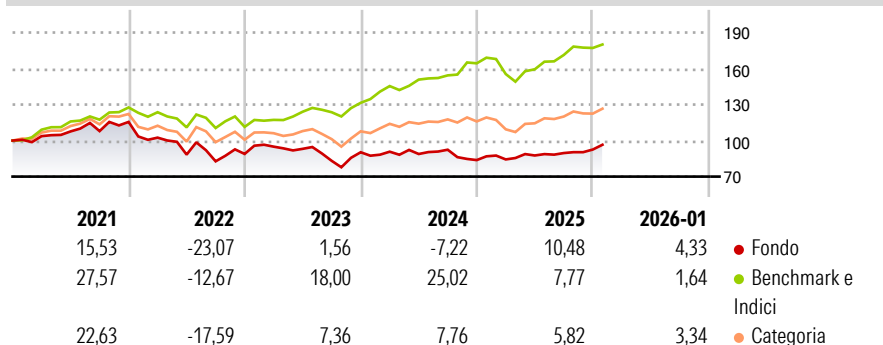
MSCI Europe NR EUR

Morningstar Rating™

★

Obiettivo d'Investimento Dichiarato

L'obiettivo di investimento del Comparto consiste nel sovraperformare i mercati europei nel corso del periodo di investimento minimo consigliato di 5 anni, attraverso investimenti in titoli azionari di società che svolgono attività volte principalmente a risolvere problematiche ambientali. In linea con la politica di investimento, il Comparto non è gestito relativamente ad uno specifico benchmark, ma i suoi rendimenti possono essere confrontati con quelli dell'Indice MSCI Europe con dividendi netti reinvestiti in euro a scopo indicativo.

Rendimenti

Misure di Rischio

3Y Alpha	-15,67	3Y Sharpe Ratio	-0,15
3Y Beta	1,18	3Y Std Dev	12,54
3Y R-Squared	56,08	3Y Risk	+Med
3Y Info Ratio	-1,37	5Y Risk	+Med
3Y Tracking Error	11,39	10Y Risk	-

Basati su Morningstar Global Target Market Exposure NR USD (dove applicabile)


Rend. Cumulati %

	Fondo	Bmk	Cat
3-Mesi	11,52	2,49	6,19
6-Mesi	12,04	10,59	13,61
1-Anno	15,40	6,88	11,81
3-Anni Ann.ti	1,16	15,35	5,98
5-Anni Ann.ti	-0,60	11,45	2,83
10-Anni Ann.ti	-	-	-

Rendimenti aggiornati al 10/02/2026

Rendimenti Trimestrali %

	Q1	Q2	Q3	Q4
2026	-	-	-	-
2025	0,65	3,90	2,30	3,26
2024	0,55	-2,15	4,04	-9,36
2023	6,82	-1,91	-10,73	8,58
2022	-11,33	-13,80	-6,34	7,46

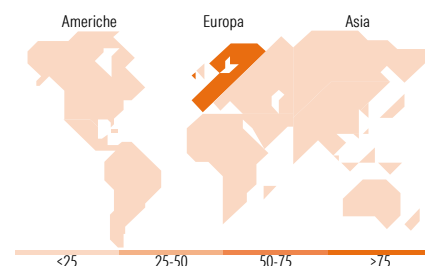
Portafoglio 31/01/2026

Style Box Azionaria

Mkt Cap %

	Fondo
Giant	24,83
Large	44,47
Medium	27,36
Small	2,70
Micro	0,64

Capitalizzazione media di mercato

	Fondo
Ave Mkt Cap EUR	27.561,15


Titoli principali

Nome	Settore	%
Schneider Electric SE	⚙️	5,20
Iberdrola SA	💡	4,08
Veolia Environnement SA	⚙️	3,98
Nexans	⚙️	3,80
ASML Holding NV	💻	3,76
Novonosis (Novozymes) B...	🏭	3,70
Alstom SA	⚙️	3,59
Siemens Energy AG Ordinary...	⚙️	3,57
EDP-Energias De Portugal SA	💡	3,56
Halma PLC	⚙️	3,42
% Primi 10 Titoli sul Patrimonio		38,67
Numero Complessivo di Titoli Azionari		53
Numero Complessivo di Titoli Obbligazionari		0

Distribuzione Settoriale %

	Fondo
Ciclico	20,68
Materie Prime	7,20
Beni di Consumo Ciclici	6,22
Finanza	7,23
Immobiliare	0,02
Sensibile	62,67
Telecomunicazioni	-
Energia	-
Beni Industriali	48,29
Tecnologia	14,39
Difensivo	16,65
Beni Difensivi	1,60
Salute	0,05
Servizi di Pubblica Utilità	15,00

Ripartizione Geografica %

	Fondo
America	0,56
Stati Uniti	0,54
Canada	0,00
America Latina e Centrale	0,02
Europa	96,54
Regno Unito	5,99
Europa Occidentale - Euro	80,41
Europa Occidentale - Non Euro	10,14
Europa dell'Est	0,00
Africa	0,00
Medio Oriente	0,00
Asia	2,89
Giappone	0,07
Australasia	0,01
Asia - Paesi Sviluppati	2,82
Asia - Emergente	0,00

Anagrafica

Società di Gestione	Natixis Investment Managers International	Patrimonio Classe (Mln)	0,03 EUR	Investimento Min. Ingresso	-
Telefono	+33 1 78408000	(10/02/2026)		Investimento Min. Successivo	-
Web	www.im.natixis.com	Domicilio	LUSSEMBURGO	T.E.R.	2,40%
Data di Partenza	04/04/2019	Valuta del Fondo	EUR	Spese correnti	2,44%
Nome del Gestore	Suzanne Senellart	UCITS	Si	Commissione di incentivo	20,00%
Data Inizio Gestione	16/12/2013	Inc/Acc	Acc		
NAV (10/02/2026)	EUR 139,16	ISIN	LU0914733489		

Mirova Funds - Mirova Europe Environmental Equity Fund RE/A (EUR)

Patrimonio Netto (Mln)	1.305,26 EUR
(31/01/2026)	