

FSSA China A Shares Fund VI (Income) USD

Categoria Morningstar™

China Equity - A Shares

Benchmark Morningstar

MSCI China A Onshore NR CNY

Usato nel Report

Benchmark Dichiarato

MSCI China A Onshore NR USD

Morningstar Rating™

★★

Obiettivo d'Investimento Dichiarato

The Fund invests primarily (at least 70% of its Net Asset Value) in equity securities or equity-related securities issued by companies with either assets in, or revenues derived from the People's Republic of China that are listed, traded or dealt in on Chinese Stock Exchanges.

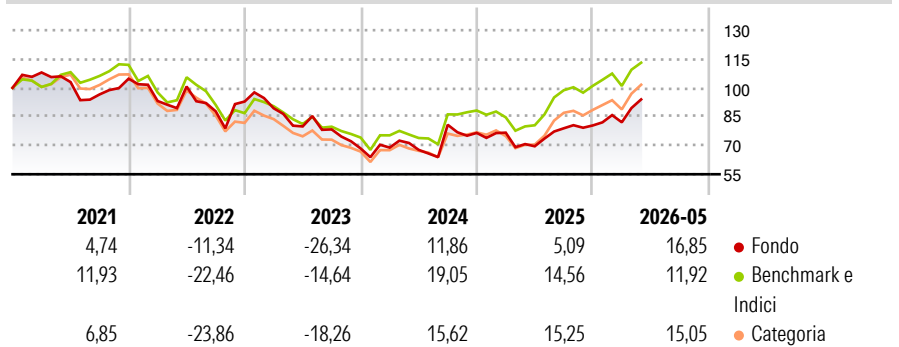
The Fund is not subject to any limitation on the portion of its Net Asset Value that may be invested in any sector or any limitation on the market capitalisation of the companies in which it may invest.

Misure di Rischio

3Y Alpha	-4,87	3Y Sharpe Ratio	0,21
3Y Beta	1,03	3Y Std Dev	22,39
3Y R-Squared	87,07	3Y Risk	Med
3Y Info Ratio	-0,67	5Y Risk	+Med
3Y Tracking Error	7,88	10Y Risk	-

Basati su MSCI China A Onshore NR CNY (dove applicabile)

Rendimenti



Rend. Cumulati %

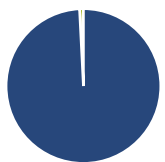
	Fondo	Bmk	Cat
3-Mesi	11,87	9,45	12,71
6-Mesi	20,45	18,26	20,93
1-Anno	37,04	45,33	51,11
3-Anni Ann.ti	4,43	11,01	10,49
5-Anni Ann.ti	-1,43	2,14	0,21
10-Anni Ann.ti	-	-	-

Rendimenti aggiornati al 18/06/2026

Rendimenti

Trimestrali %	Q1	Q2	Q3	Q4
2026	2,01	-	-	-
2025	0,18	-9,25	13,45	1,89
2024	0,69	-1,72	19,29	-5,23
2023	-3,79	-10,58	-1,93	-12,69
2022	-11,09	8,11	-12,79	5,77

Portafoglio 31/05/2026



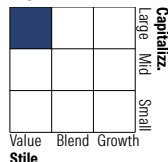
Asset Allocation %

- Azioni
- Obbligazioni
- Liquidità
- Altro

Netta

99,20
0,00
0,80
0,00

Style Box Azionaria

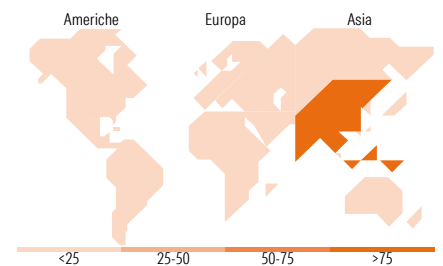


Mkt Cap %

Fondo	Value	Blend	Growth
Giant	38,29		
Large	41,20		
Medium	18,30		
Small	2,20		
Micro	0,00		

Capitalizzazione media di mercato

Ave Mkt Cap USD 24.564,67



Titoli principali

Nome	Settore	%
Luxshare Precision Industry...	Industria	8,26
Shengyi Technology Co Ltd...	Tecnologia	8,14
Centre Testing International...	Industria	6,09
Ping An Insurance (Group)...	Assicurazione	5,98
Contemporary Amperex...	Industria	5,44
China Mengniu Dairy Co Ltd	Alimentari	5,38
China Jushi Co Ltd Class A	Industria	5,32
Bank Of Ningbo Co Ltd Class A	Finanza	4,29
China Merchants Bank Co Ltd...	Finanza	3,99
Shenzhen Mindray Bio-Medical...	Industria	3,59
% Primi 10 Titoli sul Patrimonio		56,47
Numero Complessivo di Titoli Azionari		39
Numero Complessivo di Titoli Obbligazionari		0

Distribuzione Settoriale %

Fondo	%
Ciclico	29,97
Materie Prime	6,31
Beni di Consumo Ciclici	9,30
Finanza	14,37
Immobiliare	-
Sensibile	52,89
Telecomunicazioni	-
Energia	-
Beni Industriali	28,87
Tecnologia	24,02
Difensivo	17,13
Beni Difensivi	9,56
Salute	7,57
Servizi di Pubblica Utilità	-

Ripartizione Geografica %

Fondo	%
America	0,00
Stati Uniti	0,00
Canada	0,00
America Latina e Centrale	0,00
Europa	0,00
Regno Unito	0,00
Europa Occidentale - Euro	0,00
Europa Occidentale - Non Euro	0,00
Europa dell'Est	0,00
Africa	0,00
Medio Oriente	0,00
Asia	100,00
Giappone	0,00
Australasia	0,00
Asia - Paesi Sviluppati	8,28
Asia - Emergente	91,72

Anagrafica

Società di Gestione	First Sentier Investors (Ireland) Limited	Patrimonio Classe (Mln)	14,06 USD	Investimento Min. Ingresso	1.000 USD
Telefono	-	Domicilio	IRLANDA	Investimento Min. Successivo	-
Web	-	Valuta del Fondo	USD	T.E.R.	-
Data di Partenza	04/06/2019	UCITS	Si	Spese correnti	1,25%
Nome del Gestore	Winston Ke	Inc/Acc	Inc	Commissione di incentivo	-
Data Inizio Gestione	02/10/2019	ISIN	IE00BJ065F05		
NAV (18/06/2026)	USD 12,90				
Patrimonio Netto (Mln)	19,58 USD				

(31/05/2026)

[See disclosures for more details](#)

© 2026 Morningstar Italia. Tutti i diritti sono riservati. Le informazioni qui contenute: (1) sono proprietà di Morningstar, (2) non possono essere copiate, (3) non costituiscono consiglio di investimento; (4) sono fornite con scopi informativi; (5) sono ritenute attendibili da Morningstar che, pertanto, ne garantisce il maggior grado di accuratezza e completezza possibile, fatto salvo il caso in cui queste Le siano state fornite in modo errato e/o non completo dalle relative società prodotte; (6) sono estratte dai dati del fondo disponibili e riferiti a date temporali diverse. Morningstar non è responsabile per qualunque danno o perdita derivante da qualunque uso delle informazioni e chi visiona tali informazioni sarà responsabile dell'uso che andrà a farne. Non vi è naturalmente garanzia alcuna che i risultati del passato trovino un riscontro nel futuro.