

DWS Invest Asian Bonds RMB FCH50

Categoria Morningstar™

Obbligazionari Altro

Benchmark Morningstar

Not Categorized
Usato nel Report

Benchmark Dichiarato

JACI Asia Pacific Credit TR USD

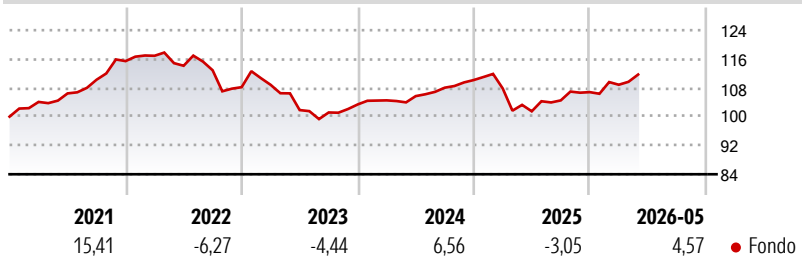
Morningstar Rating™

Senza rating

Obiettivo d'Investimento Dichiarato

The objective of the investment policy of the fund is to achieve capital appreciation that exceeds the benchmark over a full credit cycle. These interest-bearing securities and convertible bonds may be denominated in U. S. dollars, other G7 currencies and various Asia Pacific currencies and can be issued by: - Governments of Asian jurisdictions. - Asian government agencies. - Asian jurisdictions municipals. - Companies which have their registered office in an Asian jurisdiction or that conduct their principal business activity in an Asian jurisdiction. - Supra-national institutions such as World Bank (IBRD), European Investment Bank (EIB) and European Bank for Reconstruction and Development (EBRD) denominated in Asian currencies. - ...

Rendimenti



Misure di Rischio

3Y Alpha	-	3Y Sharpe Ratio	-0,17
3Y Beta	-	3Y Std Dev	6,31
3Y R-Squared	-	3Y Risk	-
3Y Info Ratio	-	5Y Risk	-
3Y Tracking Error	-	10Y Risk	-

Rend. Cumulati %

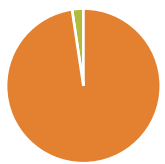
Periodo	Fondo
3-Mesi	4,68
6-Mesi	7,50
1-Anno	12,35
3-Anni Ann.ti	3,58
5-Anni Ann.ti	1,53
10-Anni Ann.ti	-

Rendimenti aggiornati al 26/06/2026

Rendimenti

Periodo	Q1	Q2	Q3	Q4
2026	1,92	-	-	-
2025	-2,13	-5,88	2,98	2,20
2024	1,09	1,13	2,20	1,97
2023	0,60	-6,44	-0,65	2,20
2022	1,28	-2,37	-1,10	-4,16

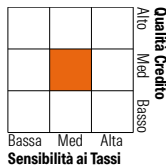
Portafoglio 30/04/2026



Asset Allocation %	Netta
● Azioni	0,00
● Obbligazioni	97,63
● Liquidità	2,37
● Altro	0,00

Fixed Income Style

Stile	Fondo
Box™	
Duration Effettiva	3,90
Maturity effettiva	6,34
Qualità Credito Media	BB



Credit Quality %

Credit Quality %	Fond	Credit Quality %	Fond
AAA	0,00	BBB	24,00
AA	0,00	BB	31,10
A	23,30	B	15,70
		Below B	0,00
		Not Rated	5,90

Titoli principali

Nome	Settore	%
Fukoku Mutual Life Insurance...	—	3,53
Smbc Aviation Capital...	—	2,74
FWD Group Holdings Ltd. 5.836%	—	2,53
India Clean Energy Holdings...	—	2,28
Melco Resorts Finance...	—	2,21
Medco Maple Tree Pte Ltd....	—	2,21
PT Pakuwon Jati Tbk 4.875%	—	2,18
Biocon Biologics Global PLC...	—	2,09
Wynn Macau Ltd. 5.625%	—	2,08
Newcastle Coal...	—	2,08
% Primi 10 Titoli sul Patrimonio		23,92
Numero Complessivo di Titoli Azionari		0
Numero Complessivo di Titoli Obbligazionari		93

Fixed Income Sector Weightings %

Settore	Fondo
🏛️ Governativo	1,68
🏢 Societario	95,97
🏠 Cartolarizzazioni	0,00
🏘️ Enti Locali	0,00
🏦 Liquidità ed equivalenti	2,35
📄 Derivati	0,00

Coupon Range %

Coupon Range	Fondo
0 coupon	0,00
Da 0 a 4 cedole	3,09
Da 4 a 6 cedole	49,83
Da 6 a 8 cedole	30,70
Da 8 a 10 cedole	16,37
Da 10 a 12 cedole	0,00
Oltre 12 cedole	0,00

Scadenze %

Scadenza	Fondo
da 1 a 3	29,74
da 3 a 5	14,22
da 5 a 7	7,20
da 7 a 10	22,98
da 10 a 15	3,16
da 15 a 20	1,34
da 20 a 30	11,42
oltre 30	1,52

Anagrafica

Società di Gestione	DWS Investment S.A.	Patrimonio Classe (Mln)	0,10 CNY	Investimento Min. Ingresso	50.000.000 CNY
Telefono	+352 42101-1	(25/06/2026)		Investimento Min. Successivo	-
Web	www.dws.lu	Domicilio	LUSSEMBURGO	T.E.R.	0,41%
Data di Partenza	15/04/2019	Valuta del Fondo	CNY	Spese correnti	0,40%
Nome del Gestore	-	UCITS	Si	Commissione di incentivo	-
Data Inizio Gestione	16/06/2014	Inc/Acc	Acc		
NAV (26/06/2026)	CNY 125,33	ISIN	LU1968688793		
Patrimonio Netto (Mln)	777,99 USD				

(30/04/2026)

[See disclosures for more details](#)

© 2026 Morningstar Italia. Tutti i diritti sono riservati. Le informazioni qui contenute: (1) sono proprietà di Morningstar, (2) non possono essere copiate, (3) non costituiscono consiglio di investimento; (4) sono fornite con scopi informativi; (5) sono ritenute attendibili da Morningstar che, pertanto, ne garantisce il maggior grado di accuratezza e completezza possibile, fatto salvo il caso in cui queste Le siano state fornite in modo errato e/o non completo dalle relative società prodotte; (6) sono estratte dai dati del fondo disponibili e riferiti a date temporali diverse. Morningstar non è responsabile per qualunque danno o perdita derivante da qualunque uso delle informazioni e chi visiona tali informazioni sarà responsabile dell'uso che andrà a farne. Non vi è naturalmente garanzia alcuna che i risultati del passato trovino un riscontro nel futuro.