

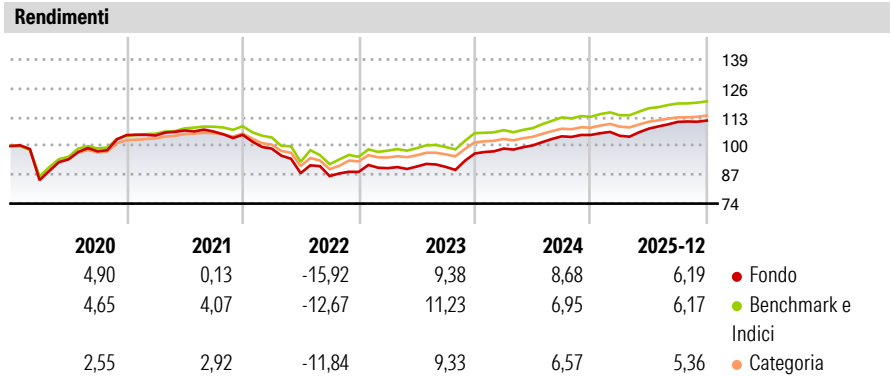
Janus Henderson Horizon Global High Yield Bond Fund GU2 EUR H Acc

Categoria Morningstar™	Benchmark Morningstar	Benchmark Dichiarato	Morningstar Rating™
Obbligazionari Globali High Yield - EUR Hedged	Morningstar Global High-Yield Bond GR Hedged EUR Usato nel Report	ICE BofA Gbl HY Constnd TR HUSD	★★★

Obiettivo d'Investimento Dichiarato

Un rendimento complessivamente elevato con potenziale di crescita del capitale dell'investimento nel lungo periodo. In circostanze normali, il Fondo investe prevalentemente in:

- Un portafoglio diversificato di obbligazioni societarie sub-investment grade di emittenti di qualsiasi paese Il Fondo può inoltre investire in:
- Qualsiasi altro tipo di titolo coerente con il suo obiettivo ▪ Strumenti del mercato monetario ▪ Depositi bancari



Misure di Rischio

3Y Alpha	-0,44	3Y Sharpe Ratio	1,06
3Y Beta	1,09	3Y Std Dev	4,68
3Y R-Squared	94,30	3Y Risk	+Med
3Y Info Ratio	-0,02	5Y Risk	Med
3Y Tracking Error	1,17	10Y Risk	-

Basati su Morningstar Global High-Yield Bond GR Hedged EUR (dove applicabile)

Rend. Cumulati %	Fondo	Bmk	Cat	Rendimenti Trimestrali %	Q1	Q2	Q3	Q4
3-Mesi	0,87	1,19	1,02	2026	-	-	-	-
6-Mesi	3,00	2,63	2,37	2025	-0,36	3,09	2,82	0,53
1-Anno	6,00	5,42	4,95	2024	2,32	1,45	4,08	0,60
3-Anni Ann.ti	6,99	7,00	6,25	2023	1,90	0,82	-0,19	6,67
5-Anni Ann.ti	1,29	2,82	2,15	2022	-5,90	-11,22	-1,53	2,21
10-Anni Ann.ti	-	-	-					

Rendimenti aggiornati al 30/01/2026

Portafoglio 31/12/2025

Asset Allocation %	Netta
Azioni	0,00
Obbligazioni	91,83
Liquidità	5,65
Altro	2,52

Fixed Income Style Box™

Qualità Credito	Alto	Med	Basso
Sensibilità ai Tassi	Bassa	Med	Alta







Fondo: 2,98
Duration Effettiva: -
Maturity effettiva: B
Qualità Credito Media: B

Credit Quality %

Fond	Credit Quality %	Fond	
0	0	0	
AAA	0,00	BBB	2,86
AA	0,00	BB	43,80
A	0,00	B	44,08
		Below B	6,66
		Not Rated	2,60

Titoli principali

Nome	Settore	%
2 Year Treasury Note Future...	—	5,83
Euro Bobl Future Mar 26	—	2,70
Tallgrass Energy Partners,...	—	2,39
Euro Schatz Future Mar 26	—	1,91
AlmavivA S.p.A. 5%	—	1,80
Caesars Entertainment Inc. 6%	—	1,45
LifePoint Health, Inc 10%	—	1,32
Mohegan Escrow Issuer LLC...	—	1,30
Star Parent Inc. 9%	—	1,29
Apld Computeco LLC 9.25%	—	1,28
% Primi 10 Titoli sul Patrimonio		21,26
Numero Complessivo di Titoli Azionari		0
Numero Complessivo di Titoli Obbligazionari		185

Fixed Income Sector Weightings %	Fondo
 Governativo	4,45
 Societario	90,29
 Cartolarizzazioni	0,00
 Enti Locali	0,00
 Liquidità ed equivalenti	5,68
 Derivati	-0,42

Coupon Range %	Fondo
0 coupon	0,98
Da 0 a 4 cedole	3,08
Da 4 a 6 cedole	17,19
Da 6 a 8 cedole	47,53
Da 8 a 10 cedole	26,48
Da 10 a 12 cedole	2,47
Oltre 12 cedole	2,27

Scadenze %	Fondo
da 1 a 3	2,74
da 3 a 5	36,56
da 5 a 7	27,89
da 7 a 10	18,13
da 10 a 15	3,67
da 15 a 20	0,00
da 20 a 30	1,01
oltre 30	0,22

Anagrafica

Società di Gestione	Janus Henderson Investors	Patrimonio Classe (Mln)	2,43 EUR	Investimento Min. Ingresso	50.000.000 EUR
Telefono	8002270486	(30/01/2026)		Investimento Min. Successivo	500.000 EUR
Web	www.janushenderson.com	Domicilio	LUSSEMBURGO	T.E.R.	0,56%
Data di Partenza	03/12/2019	Valuta del Fondo	EUR	Spese correnti	0,57%
Nome del Gestore	-	UCITS	Si	Commissione di incentivo	-
Data Inizio Gestione	01/09/2021	Inc/Acc	Acc		
NAV (30/01/2026)	EUR 159,22	ISIN	LU1963063828		
Patrimonio Netto (Mln)	688,11 USD				

(31/12/2025)