

# Eleva Absolute Return Europe A1 EUR inc

## Categoria Morningstar™

Alt - Long/Short Azionario Europa

## Benchmark Morningstar

Morningstar Developed Europe Target

Market Exposure NR EUR

Usato nel Report

## Benchmark Dichiarato

N/A

## Morningstar Rating™

★★★

### Obiettivo d'Investimento Dichiarato

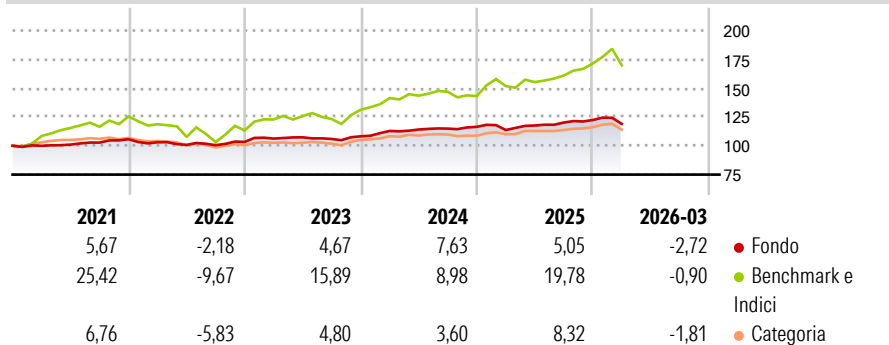
Obiettivo di investimento finanziario L'obiettivo di Eleva Absolute Return Europe Fund è di ottenere un rendimento assoluto positivo a medio termine attraverso la crescita del capitale investendo principalmente in azioni e titoli collegati ad azioni europee quotate attraverso un'esposizione sia lunga che corta (tramite Strumenti finanziari derivati). Obiettivo di investimento non finanziario Eleva Absolute Return Europe Fund integra vincolanti criteri ambientali, sociali e di governance nel processo di gestione degli investimenti. Il principale obiettivo non finanziario di Eleva Absolute Return Europe Fund consiste nell'investire, attraverso un'esposizione lunga, in società con buone pratiche ESG (ossia "best in universe") o società...

### Misure di Rischio

3Y Alpha	-1,72	3Y Sharpe Ratio	0,21
3Y Beta	0,32	3Y Std Dev	4,63
3Y R-Squared	51,67	3Y Risk	-Med
3Y Info Ratio	-0,96	5Y Risk	-Med
3Y Tracking Error	7,83	10Y Risk	-

Basati su Morningstar Developed Europe Target Market Exposure NR EUR (dove applicabile)

### Rendimenti



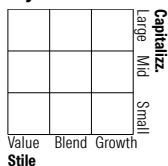
Rend. Cumulati %	Fondo	Bmk	Cat	Rendimenti Trimestrali %	Q1	Q2	Q3	Q4
3-Mesi	-2,79	0,93	2,65	2026	-2,72	-	-	-
6-Mesi	0,72	8,77	5,27	2025	-2,38	3,42	2,19	1,83
1-Anno	6,52	24,60	12,32	2024	4,34	1,08	0,70	1,35
3-Anni Ann.ti	4,47	12,71	9,24	2023	2,76	1,04	-1,34	2,19
5-Anni Ann.ti	3,70	9,96	5,55	2022	-2,48	-2,18	-0,29	2,84
10-Anni Ann.ti	-	-	-					

Rendimenti aggiornati al 16/04/2026

### Portafoglio -

#### Asset Allocation % Netta

#### Style Box Azionaria

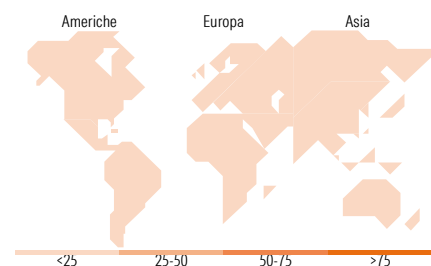


#### Mkt Cap %

Capitalizzazione media di mercato Ave Mkt Cap

#### Fondo

Fondo



### Titoli principali

Nome	Settore	%
% Primi 10 Titoli sul Patrimonio		0,00
Numero Complessivo di Titoli Azionari		-
Numero Complessivo di Titoli Obbligazionari		-

### Distribuzione Settoriale %

	Fondo
<b>Ciclico</b>	<b>0,00</b>
Materie Prime	-
Beni di Consumo Ciclici	-
Finanza	-
Immobiliare	-
<b>Sensibile</b>	<b>0,00</b>
Telecomunicazioni	-
Energia	-
Beni Industriali	-
Tecnologia	-
<b>Difensivo</b>	<b>0,00</b>
Beni Difensivi	-
Salute	-
Servizi di Pubblica Utilità	-

### Ripartizione Geografica %

	Fondo
<b>America</b>	<b>0,00</b>
Stati Uniti	-
Canada	-
America Latina e Centrale	-
<b>Europa</b>	<b>0,00</b>
Regno Unito	-
Europa Occidentale - Euro	-
Europa Occidentale - Non Euro	-
Europa dell'Est	-
Africa	-
Medio Oriente	-
<b>Asia</b>	<b>0,00</b>
Giappone	-
Australasia	-
Asia - Paesi Sviluppati	-
Asia - Emergente	-

### Anagrafica

Società di Gestione	Eleva Capital S.A.S.	Patrimonio Classe (Mln)	4,63 USD	Investimento Min. Ingresso	-
Telefono	-	(16/04/2026)	-	Investimento Min. Successivo	-
Web	-	Domicilio	LUSSEMBURGO	T.E.R.	2,45%
Data di Partenza	30/04/2018	Valuta del Fondo	EUR	Spese correnti	2,14%
Nome del Gestore	Armand d'Albufera Eric Bendahan	UCITS	Si	Commissione di incentivo	20,00%
		Inc/Acc	Inc		

# Eleva Absolute Return Europe A1 EUR inc

---

Data Inizio Gestione	30/12/2015	ISIN	LU1543705369
NAV <sup>(16/04/2026)</sup>	EUR 137,41		
Patrimonio Netto (Mln)	-		