Partners Group Global Value SICAV E-N JPY Acc

Categoria Morningstar™	Benchmark Morningstar	Benchmark Dichiarato	Morningstar Rating™
Azionari Settore Private Equity	Red Rocks Global Listed Private Equity TR USD Usato nel Report	MSCI World NR EUR	Senza rating

Obiettivo d'Investimento Dichiarato

The Fund's investment objective is to obtain superior returns and to achieve capital growth over the medium and long-term by investing in private equity. The allocation of the Fund's assets shall provide a broad diversification and follow the principle of risk spreading. The objective of the Fund is to provide participation in all sectors of the private equity asset class by investing, directly or indirectly, in Private Equity Funds, Listed Private Equity Investments, and Direct Investments. There will, however, be situations due to the need to ensure diversification, access or for other reasons, when it is in the interests of Shareholders to invest in Funds of Private Equity Funds or other Pooling Vehicles.

Rendimenti

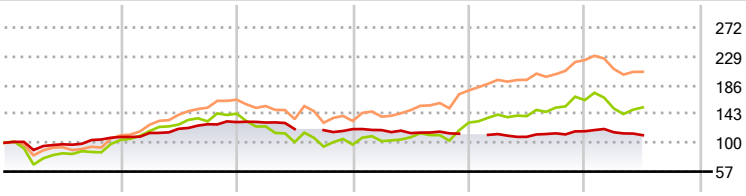

2020	2021	2022	2023	2024	2025-06	
8,72	20,40	-3,68	-	-	-5,05	Fondo
4,23	37,67	-32,22	33,78	25,76	-6,62	Benchmark e Indici
2,57	46,47	-12,52	20,10	22,07	-7,56	Categoria

Misure di Rischio

3Y Alpha	-	3Y Sharpe Ratio	-
3Y Beta	-	3Y Std Dev	-
3Y R-Squared	-	3Y Risk	-
3Y Info Ratio	-	5Y Risk	-
3Y Tracking Error	-	10Y Risk	-

Basati su Red Rocks Global Listed Private Equity TR USD (dove applicabile)

Rend. Cumulati %	Fondo	Bmk	Cat
3-Mesi	-3,81	12,67	7,36
6-Mesi	-5,05	-7,27	-5,99
1-Anno	2,22	8,64	7,38
3-Anni Ann.ti	-0,80	11,75	13,24
5-Anni Ann.ti	3,76	13,98	16,83
10-Anni Ann.ti	-	-	-

Rendimenti aggiornati al 30/06/2025

Rendimenti Trimestrali %	Q1	Q2	Q3	Q4
2025	-1,29	-3,81	-	-
2024	-	-3,63	4,75	2,77
2023	-1,21	-3,76	1,93	-
2022	-0,48	-7,51	3,28	1,32
2021	5,41	5,49	5,60	2,53

Portafoglio -

Asset Allocation %	Netta

Style Box Azionaria

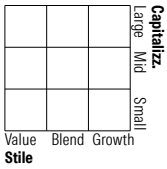

Mkt Cap %	Fondo
Capitalizzazione media di mercato	**Fondo**
Ave Mkt Cap	-

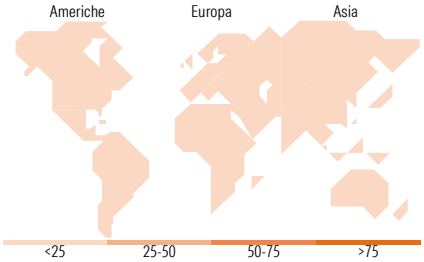

Titoli principali

Nome	Settore	%
% Primi 10 Titoli sul Patrimonio		0,00
Numero Complessivo di Titoli Azionari		-
Numero Complessivo di Titoli Obbligazionari		-

Distribuzione Settoriale %	Fondo
Ciclico	**0,00**
Materie Prime	-
Beni di Consumo Ciclici	-
Finanza	-
Immobiliare	-
Sensibile	**0,00**
Telecomunicazioni	-
Energia	-
Beni Industriali	-
Tecnologia	-
Difensivo	**0,00**
Beni Difensivi	-
Salute	-
Servizi di Pubblica Utilità	-

Ripartizione Geografica %	Fondo
America	**0,00**
Stati Uniti	-
Canada	-
America Latina e Centrale	-
Europa	**0,00**
Regno Unito	-
Europa Occidentale - Euro	-
Europa Occidentale - Non Euro	-
Europa dell'Est	-
Africa	-
Medio Oriente	-
Asia	**0,00**
Giappone	-
Australasia	-
Asia - Paesi Sviluppati	-
Asia - Emergente	-

Anagrafica

Società di Gestione	Partners Group (Luxembourg) S.A.
Telefono	-
Web	-
Data di Partenza	29/03/2019
Nome del Gestore	Not Disclosed
Data Inizio Gestione	28/02/2007
NAV (30/06/2025)	JPY 35.777,04
Patrimonio Classe (Mln) (30/06/2025)	42.073,66 JPY
Domicilio	LUSSEMBURGO
Valuta del Fondo	JPY
UCITS	No
Inc/Acc	Acc
ISIN	LU1911740204
Investimento Min. Ingresso	-
Investimento Min. Successivo	-
T.E.R.	-
Spese correnti	-
Commissione di incentivo	-

© 2025 Morningstar Italia. Tutti i diritti sono riservati. Le informazioni qui contenute: (1) sono proprietà di Morningstar, (2) non possono essere copiate, (3) non costituiscono consiglio di investimento; (4) sono fornite con scopi informativi; (5) sono ritenute attendibili da Morningstar che, pertanto, ne garantisce il maggior grado di accuratezza e completezza possibile, fatto salvo il caso in cui queste Le siano state fornite in modo errato e/o non completo dalle relative società prodotto; (6) sono estratte dai dati del fondo disponibili e riferiti a date temporali diverse. Morningstar non è responsabile per qualunque danno o perdita derivante da qualunque uso delle informazioni e chi visiona tali informazioni sarà responsabile dell'uso che andrà a farne. Non vi è naturalmente garanzia alcuna che i risultati del passato trovino un riscontro nel futuro.

Partners Group Global Value SICAV E-N JPY Acc

Patrimonio Netto (Mln)	-

© 2025 Morningstar Italia. Tutti i diritti sono riservati. Le informazioni qui contenute: (1) sono proprietà di Morningstar, (2) non possono essere copiate, (3) non costituiscono consiglio di investimento; (4) sono fornite con scopi informativi; (5) sono ritenute attendibili da Morningstar che, pertanto, ne garantisce il maggior grado di accuratezza e completezza possibile, fatto salvo il caso in cui queste Le siano state fornite in modo errato e/o non completo dalle relative società prodotto; (6) sono estratte dai dati del fondo disponibili e riferiti a date temporali diverse. Morningstar non è responsabile per qualunque danno o perdita derivante da qualunque uso delle informazioni e chi visiona tali informazioni sarà responsabile dell'uso che andrà a farne. Non vi è naturalmente garanzia alcuna che i risultati del passato trovino un riscontro nel futuro.