

# Amundi Funds - Emerging Markets Equity Growth Opportunities IE EUR (C)

## Categoria Morningstar™

Azionari Paesi Emergenti

## Benchmark Morningstar

Morningstar Emerging Markets Target

Market Exposure NR USD

Usato nel Report

## Benchmark Dichiarato

20% MSCI Frontier Markets NR USD, 80%

MSCI EM NR USD

## Morningstar Rating™

★★★★

### Obiettivo d'Investimento Dichiarato

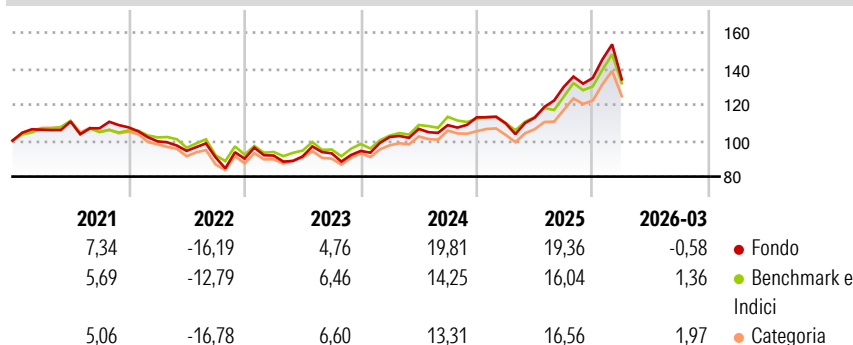
Cerca di incrementare il valore dell'investimento nel periodo di detenzione consigliato. Il Comparto investe principalmente in un'ampia gamma di azioni di aziende che hanno sede o svolgono la maggior parte della propria attività d'impresa in Paesi emergenti e che traggono vantaggio direttamente o indirettamente dall'Iniziativa Belt and Road ("BRI") della Repubblica Popolare Cinese. La BRI intende migliorare le infrastrutture via terra e via mare e i corridoi necessari per la connettività e la cooperazione economica nei Paesi dell'Asia, dell'Europa, del Medio Oriente e dell'Africa. Il Comparto può investire fino al 10% degli attivi in altri OICR. Il Comparto può investire e avere accesso diretto ad azioni cinesi di classe A tramite lo...

### Misure di Rischio

3Y Alpha	1,21	3Y Sharpe Ratio	0,74
3Y Beta	1,02	3Y Std Dev	14,63
3Y R-Squared	92,45	3Y Risk	Med
3Y Info Ratio	0,32	5Y Risk	Med
3Y Tracking Error	4,48	10Y Risk	-

Basati su Morningstar Emerging Markets Target Market Exposure NR USD (dove applicabile)

### Rendimenti



Rend. Cumulati %	Fondo	Bmk	Cat	Rendimenti	Q1	Q2	Q3	Q4
3-Mesi	0,57	-	-	2026	-0,58	-	-	-
6-Mesi	4,16	-	-	2025	-3,02	2,97	15,13	3,82
1-Anno	24,87	-	-	2024	8,22	4,44	1,94	3,99
3-Anni Ann.ti	14,55	-	-	2023	1,95	-0,51	1,86	1,41
5-Anni Ann.ti	4,99	-	-	2022	-7,23	-5,31	-3,87	-0,75
10-Anni Ann.ti	-	-	-					

Rendimenti aggiornati al 02/04/2026

### Portafoglio 31/01/2026



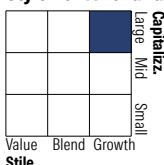
#### Asset Allocation %

- Azioni
- Obbligazioni
- Liquidità
- Altro

#### Netta

98,74  
0,00  
0,63  
0,63

#### Style Box Azionaria

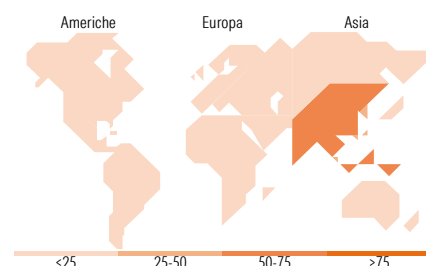


#### Mkt Cap %

Giant	49,63
Large	31,62
Medium	15,22
Small	3,13
Micro	0,40

#### Capitalizzazione media di mercato

Ave Mkt Cap USD 51.319,17



### Titoli principali

Nome	Settore	%
Taiwan Semiconductor...	📄	9,84
Samsung Electronics Co Ltd	📄	5,78
SK Hynix Inc	📄	4,37
Tencent Holdings Ltd	📄	4,27
Gold Fields Ltd	📄	2,37
Alibaba Group Holding Ltd...	📄	1,95
Axis Bank Ltd	📄	1,77
Pop Mart International Group...	📄	1,46
Contemporary Amperex...	📄	1,41
Shriram Finance Ltd	📄	1,38
% Primi 10 Titoli sul Patrimonio		34,59
Numero Complessivo di Titoli Azionari		199
Numero Complessivo di Titoli Obbligazionari		0

### Distribuzione Settoriale %

	Fondo
<b>Ciclico</b>	<b>45,46</b>
Materie Prime	7,82
Beni di Consumo Ciclici	14,83
Finanza	18,00
Immobiliare	4,81
<b>Sensibile</b>	<b>50,38</b>
Telecomunicazioni	5,75
Energia	1,40
Beni Industriali	6,12
Tecnologia	37,11
<b>Difensivo</b>	<b>4,16</b>
Beni Difensivi	1,40
Salute	2,59
Servizi di Pubblica Utilità	0,18

### Ripartizione Geografica %

	Fondo
<b>America</b>	<b>7,47</b>
Stati Uniti	1,29
Canada	0,48
America Latina e Centrale	5,70
<b>Europa</b>	<b>9,45</b>
Regno Unito	0,15
Europa Occidentale - Euro	2,18
Europa Occidentale - Non Euro	0,00
Europa dell'Est	1,85
Africa	4,23
Medio Oriente	1,04
<b>Asia</b>	<b>83,08</b>
Giappone	0,00
Australasia	0,00
Asia - Paesi Sviluppati	32,71
Asia - Emergente	50,37

### Anagrafica

Società di Gestione	Amundi Luxembourg S.A.	Patrimonio Classe (Mln)	39,84 EUR	Investimento Min. Ingresso	5.000.000 EUR
Telefono	+352 47 676667	(02/04/2026)		Investimento Min. Successivo	-
Web	www.amundi.com	Domicilio	LUSSEMBURGO	T.E.R.	-
Data di Partenza	10/05/2019	Valuta del Fondo	EUR	Spese correnti	0,86%
Nome del Gestore	-	UCITS	Si	Commissione di incentivo	20,00%
Data Inizio Gestione	10/05/2019	Inc/Acc	Acc		

# Amundi Funds - Emerging Markets Equity Growth Opportunities IE EUR (C)

NAV (02/04/2026)

EUR 1.811,26

ISIN

LU1941681287

Patrimonio Netto (Mln)

666,04 USD

(31/01/2026)