

# Amundi Funds - Emerging Markets Equity Growth Opportunities RU USD (C)

## Categoria Morningstar™

Azionari Paesi Emergenti

## Benchmark Morningstar

Morningstar Emerging Markets Target

Market Exposure NR USD

Usato nel Report

## Benchmark Dichiarato

20% MSCI Frontier Markets NR USD, 80%

MSCI EM NR USD

## Morningstar Rating™

★★★★

### Obiettivo d'Investimento Dichiarato

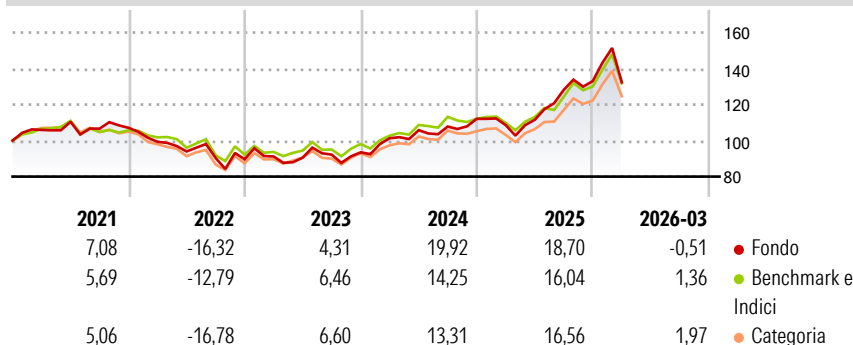
Cerca di incrementare il valore dell'investimento nel periodo di detenzione consigliato. Il Comparto investe principalmente in un'ampia gamma di azioni di aziende che hanno sede o svolgono la maggior parte della propria attività d'impresa in Paesi emergenti e che traggono vantaggio direttamente o indirettamente dall'Iniziativa Belt and Road ("BRI") della Repubblica Popolare Cinese. La BRI intende migliorare le infrastrutture via terra e via mare e i corridoi necessari per la connettività e la cooperazione economica nei Paesi dell'Asia, dell'Europa, del Medio Oriente e dell'Africa. Il Comparto può investire fino al 10% degli attivi in altri OICR. Il Comparto può investire e avere accesso diretto ad azioni cinesi di classe A tramite lo...

### Misure di Rischio

3Y Alpha	0,99	3Y Sharpe Ratio	0,72
3Y Beta	1,02	3Y Std Dev	14,62
3Y R-Squared	92,52	3Y Risk	Med
3Y Info Ratio	0,27	5Y Risk	Med
3Y Tracking Error	4,45	10Y Risk	-

Basati su Morningstar Emerging Markets Target Market Exposure NR USD (dove applicabile)

### Rendimenti



Rend. Cumulati %	Fondo	Bmk	Cat	Rendimenti	Q1	Q2	Q3	Q4
3-Mesi	0,55	-	-	2026	-0,51	-	-	-
6-Mesi	4,12	-	-	2025	-3,10	2,70	14,93	3,79
1-Anno	24,27	-	-	2024	8,41	4,41	1,90	3,97
3-Anni Ann.ti	14,27	-	-	2023	1,76	-0,75	1,86	1,38
5-Anni Ann.ti	4,74	-	-	2022	-7,27	-5,36	-3,89	-0,79
10-Anni Ann.ti	-	-	-					

Rendimenti aggiornati al 02/04/2026

### Portafoglio 31/01/2026



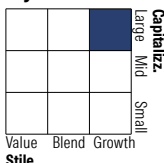
#### Asset Allocation %

- Azioni
- Obbligazioni
- Liquidità
- Altro

#### Netta

98,74  
0,00  
0,63  
0,63

#### Style Box Azionaria

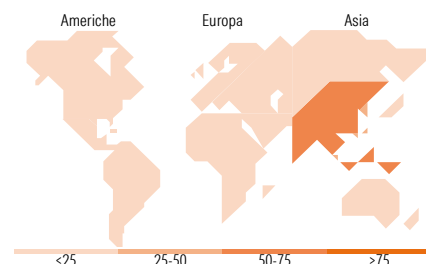


#### Mkt Cap %

Giant	Fondo	49,63
Large		31,62
Medium		15,22
Small		3,13
Micro		0,40

#### Capitalizzazione media di mercato

Ave Mkt Cap USD  
Fondo  
51.319,17



### Titoli principali

Nome	Settore	%
Taiwan Semiconductor...		9,84
Samsung Electronics Co Ltd		5,78
SK Hynix Inc		4,37
Tencent Holdings Ltd		4,27
Gold Fields Ltd		2,37
Alibaba Group Holding Ltd...		1,95
Axis Bank Ltd		1,77
Pop Mart International Group...		1,46
Contemporary Amperex...		1,41
Shriram Finance Ltd		1,38
% Primi 10 Titoli sul Patrimonio		34,59
Numero Complessivo di Titoli Azionari		199
Numero Complessivo di Titoli Obbligazionari		0

### Distribuzione Settoriale %

	Fondo
<b>Ciclico</b>	<b>45,46</b>
Materie Prime	7,82
Beni di Consumo Ciclici	14,83
Finanza	18,00
Immobiliare	4,81
<b>Sensibile</b>	<b>50,38</b>
Telecomunicazioni	5,75
Energia	1,40
Beni Industriali	6,12
Tecnologia	37,11
<b>Difensivo</b>	<b>4,16</b>
Beni Difensivi	1,40
Salute	2,59
Servizi di Pubblica Utilità	0,18

### Ripartizione Geografica %

	Fondo
<b>America</b>	<b>7,47</b>
Stati Uniti	1,29
Canada	0,48
America Latina e Centrale	5,70
<b>Europa</b>	<b>9,45</b>
Regno Unito	0,15
Europa Occidentale - Euro	2,18
Europa Occidentale - Non Euro	0,00
Europa dell'Est	1,85
Africa	4,23
Medio Oriente	1,04
<b>Asia</b>	<b>83,08</b>
Giappone	0,00
Australasia	0,00
Asia - Paesi Sviluppati	32,71
Asia - Emergente	50,37

### Anagrafica

Società di Gestione	Amundi Luxembourg S.A.	Patrimonio Classe (Mln)	0,08 USD	Investimento Min. Ingresso	-
Telefono	+352 47 676667	(02/04/2026)		Investimento Min. Successivo	-
Web	www.amundi.com	Domicilio	LUSSEMBURGO	T.E.R.	-
Data di Partenza	10/05/2019	Valuta del Fondo	USD	Spese correnti	1,08%
Nome del Gestore	-	UCITS	Si	Commissione di incentivo	20,00%
Data Inizio Gestione	10/05/2019	Inc/Acc	Acc		

# Amundi Funds - Emerging Markets Equity Growth Opportunities RU USD (C)

---

NAV (02/04/2026)	USD 182,47	ISIN	LU1941681527
Patrimonio Netto (Mln)	666,04 USD		

---

(31/01/2026)