

# Amundi Funds - Emerging Markets Equity Growth Opportunities RE EUR (C)

## Categoria Morningstar™

Azionari Paesi Emergenti

## Benchmark Morningstar

Morningstar Emerging Markets Target

Market Exposure NR USD

Usato nel Report

## Benchmark Dichiarato

20% MSCI Frontier Markets NR USD, 80%

MSCI EM NR USD

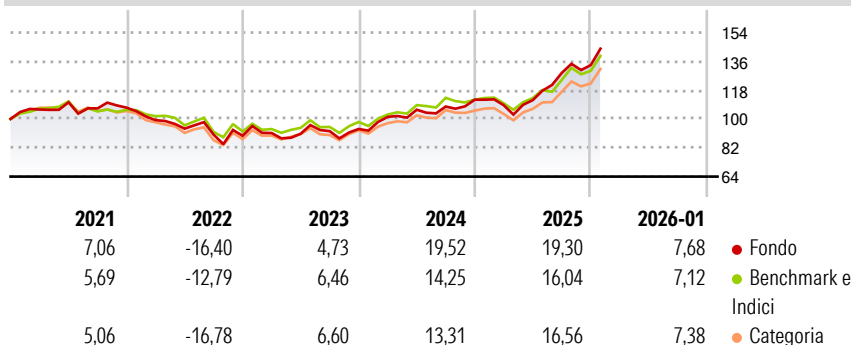
## Morningstar Rating™

★★★★

### Obiettivo d'Investimento Dichiarato

Cerca di incrementare il valore dell'investimento nel periodo di detenzione consigliato. Il Comparto investe principalmente in un'ampia gamma di azioni di aziende che hanno sede o svolgono la maggior parte della propria attività d'impresa in Paesi emergenti e che traggono vantaggio direttamente o indirettamente dall'Iniziativa Belt and Road ("BRI") della Repubblica Popolare Cinese. La BRI intende migliorare le infrastrutture via terra e via mare e i corridoi necessari per la connettività e la cooperazione economica nei Paesi dell'Asia, dell'Europa, del Medio Oriente e dell'Africa. Il Comparto può investire fino al 10% degli attivi in altri OICR. Il Comparto può investire e avere accesso diretto ad azioni cinesi di classe A tramite lo...

### Rendimenti



### Misure di Rischio

3Y Alpha	1,82	3Y Sharpe Ratio	0,93
3Y Beta	0,99	3Y Std Dev	12,32
3Y R-Squared	90,15	3Y Risk	Med
3Y Info Ratio	0,42	5Y Risk	Med
3Y Tracking Error	4,37	10Y Risk	-


Basati su Morningstar Emerging Markets Target Market Exposure NR USD (dove applicabile)

Rend. Cumulati %	Fondo	Bmk	Cat
3-Mesi	10,29	8,09	9,41
6-Mesi	21,54	20,16	22,74
1-Anno	29,55	24,31	24,86
3-Anni Ann.ti	15,50	13,77	13,19
5-Anni Ann.ti	5,39	5,03	4,11
10-Anni Ann.ti	-	-	-

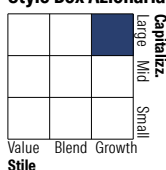
Rendimenti aggiornati al 13/02/2026

Rendimenti Trimestrali %	Q1	Q2	Q3	Q4
2026	-	-	-	-
2025	-3,08	2,92	15,22	3,79
2024	8,07	4,41	1,89	3,96
2023	1,90	-0,49	1,79	1,46
2022	-7,28	-5,35	-4,00	-0,76

### Portafoglio 31/12/2025



### Style Box Azionaria

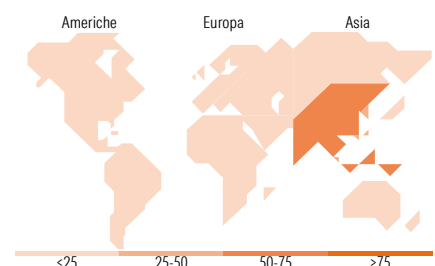


### Mkt Cap %

Giant	Fondo
46,06	
Large	34,36
Medium	15,95
Small	3,63
Micro	0,00

### Capitalizzazione media di mercato

Ave Mkt Cap USD	Fondo
42.255,4	
4	



### Titoli principali

Nome	Settore	%
Taiwan Semiconductor...	10,06	
Samsung Electronics Co Ltd	4,77	
Tencent Holdings Ltd	4,63	
SK Hynix Inc	3,58	
Gold Fields Ltd	2,14	
Alibaba Group Holding Ltd...	1,81	
Vinhomes JSC	1,80	
Contemporary Amperex...	1,72	
Vincom Retail JSC Ordinary...	1,66	
Shriram Finance Ltd	1,60	
% Primi 10 Titoli sul Patrimonio	33,75	
Numero Complessivo di Titoli Azionari	200	
Numero Complessivo di Titoli Obbligazionari	0	

### Distribuzione Settoriale %

	Fondo
<b>Ciclico</b>	<b>46,85</b>
Materie Prime	6,80
Beni di Consumo Ciclici	15,43
Finanza	18,83
Immobiliare	5,78
<b>Sensibile</b>	<b>48,30</b>
Telecomunicazioni	6,40
Energia	1,33
Beni Industriali	6,39
Tecnologia	34,18
<b>Difensivo</b>	<b>4,85</b>
Beni Difensivi	1,34
Salute	3,07
Servizi di Pubblica Utilità	0,44

### Ripartizione Geografica %

	Fondo
<b>America</b>	<b>7,14</b>
Stati Uniti	1,36
Canada	0,46
America Latina e Centrale	5,32
<b>Europa</b>	<b>8,99</b>
Regno Unito	0,14
Europa Occidentale - Euro	2,21
Europa Occidentale - Non Euro	0,00
Europa dell'Est	1,55
Africa	3,85
Medio Oriente	1,24
<b>Asia</b>	<b>83,87</b>
Giappone	0,00
Australasia	0,00
Asia - Paesi Sviluppati	30,45
Asia - Emergente	53,42

### Anagrafica

Società di Gestione	Amundi Luxembourg S.A.	Patrimonio Classe (Mln)	0,28 EUR	Investimento Min. Ingresso	-
Telefono	+352 47 676667	(13/02/2026)		Investimento Min. Successivo	-
Web	www.amundi.com	Domicilio	LUSSEMBURGO	T.E.R.	1,21%
Data di Partenza	10/05/2019	Valuta del Fondo	EUR	Spese correnti	1,05%
Nome del Gestore	-	UCITS	Si	Commissione di incentivo	20,00%
Data Inizio Gestione	10/05/2019	Inc/Acc	Acc		

# Amundi Funds - Emerging Markets Equity Growth Opportunities RE EUR (C)

NAV <sup>(13/02/2026)</sup>	EUR 192,10	ISIN	LU1941681790
Patrimonio Netto (Mln)	609,02 USD		
(31/12/2025)			