

DWS Invest ESG Global Emerging Markets Equities LC

Categoria Morningstar™

Azionari Paesi Emergenti

Benchmark Morningstar

Morningstar Emerging Markets Target

Market Exposure NR USD

Usato nel Report

Benchmark Dichiarato

Not Benchmarked

Morningstar Rating™

★★★

Obiettivo d'Investimento Dichiarato

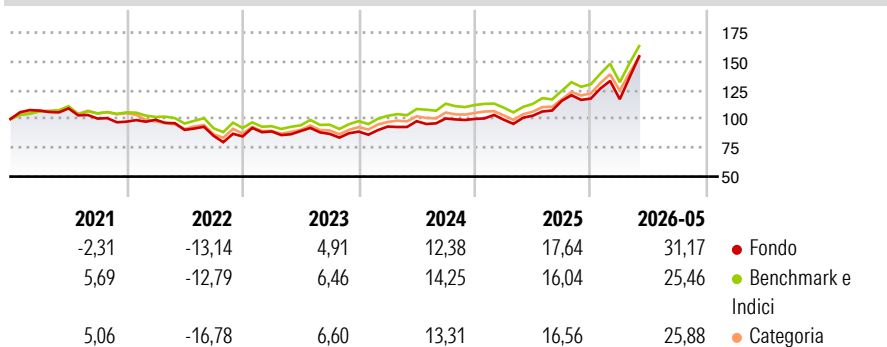
This sub-fund promotes environmental and social characteristics and reports as product in accordance with article 8(1) of Regulation (EU) 2019/2088 on sustainability-related disclosures in the financial services sector ("SFDR"). While the sub-fund does not have as its objective a sustainable investment, it will invest a minimum proportion of its assets in sustainable investments as defined by article 2 (17) SFDR. The objective of the investment policy of the fund is to achieve an above average return. The sub-fund is actively managed and is not managed in reference to a benchmark. At least 70% of the sub-fund's assets are invested in equities of companies registered in Emerging Markets countries or companies that conduct their principal...

Misure di Rischio

3Y Alpha	-0,72	3Y Sharpe Ratio	1,01
3Y Beta	1,09	3Y Std Dev	17,66
3Y R-Squared	94,06	3Y Risk	+Med
3Y Info Ratio	0,13	5Y Risk	+Med
3Y Tracking Error	5,04	10Y Risk	-

Basati su Morningstar Emerging Markets Target Market Exposure NR USD (dove applicabile)

Rendimenti



Rend. Cumulati %

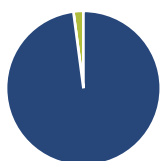
	Fondo	Bmk	Cat
3-Mesi	16,56	12,40	12,45
6-Mesi	25,64	22,12	22,13
1-Anno	43,04	38,30	38,51
3-Anni Ann.ti	17,57	17,79	17,03
5-Anni Ann.ti	6,73	7,77	6,51
10-Anni Ann.ti	-	-	-

Rendimenti aggiornati al 10/06/2026

Rendimenti

	Q1	Q2	Q3	Q4
Trimestrali %				
2026	-0,44	-	-	-
2025	-0,66	3,49	12,56	1,66
2024	4,93	5,01	2,40	-0,41
2023	5,07	0,41	-2,74	2,24
2022	1,63	-8,82	-5,70	-0,60

Portafoglio 30/04/2026



Asset Allocation %

Azioni	97,92
Obbligazioni	0,00
Liquidità	2,08
Altro	0,00

Style Box Azionaria

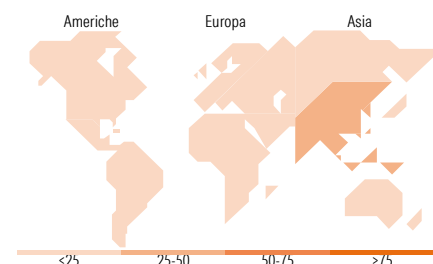


Mkt Cap %

Fondo	Value	Blend	Growth
Giant	85,46		
Large	10,77		
Medium	2,53		
Small	1,24		
Micro	0,00		

Capitalizzazione media di mercato

Fondo	Ave Mkt Cap EUR
	130.879,41



Titoli principali

Nome	Settore	%
Samsung Electronics Co Ltd	Electronics	8,90
SK Hynix Inc	Electronics	8,04
Taiwan Semiconductor...	Electronics	6,59
Tencent Holdings Ltd	Technology	5,96
MediaTek Inc	Electronics	4,16
Alibaba Group Holding Ltd...	Technology	3,63
Delta Electronics Inc	Electronics	3,10
Taiwan Semiconductor...	Electronics	2,89
MercadoLibre Inc	Technology	2,38
ASE Technology Holding Co Ltd	Electronics	2,30
% Primi 10 Titoli sul Patrimonio		47,97
Numero Complessivo di Titoli Azionari		67
Numero Complessivo di Titoli Obbligazionari		0

Distribuzione Settoriale %

Fondo	Ciclico
30,38	
Materie Prime	0,77
Beni di Consumo Ciclici	12,50
Finanza	17,11
Immobiliare	-
Sensibile	61,68
Telecomunicazioni	9,48
Energia	-
Beni Industriali	4,29
Tecnologia	47,91
Difensivo	7,94
Beni Difensivi	0,65
Salute	3,98
Servizi di Pubblica Utilità	3,32

Ripartizione Geografica %

Fondo	America
10,39	
Stati Uniti	2,58
Canada	0,00
America Latina e Centrale	7,81
Europa	4,22
Regno Unito	1,78
Europa Occidentale - Euro	0,00
Europa Occidentale - Non Euro	0,00
Europa dell'Est	0,55
Africa	1,89
Medio Oriente	0,00
Asia	85,40
Giappone	0,00
Australasia	0,00
Asia - Paesi Sviluppati	48,60
Asia - Emergente	36,80

Anagrafica

Società di Gestione	DWS Investment S.A.	Patrimonio Classe (Mln)	217,80 EUR	Investimento Min. Ingresso	-
Telefono	+352 42101-1	(10/06/2026)		Investimento Min. Successivo	-
Web	www.dws.lu	Domicilio	LUSSEMBURGO	T.E.R.	1,60%
Data di Partenza	29/05/2019	Valuta del Fondo	EUR	Spese correnti	1,60%
Nome del Gestore	Mi-Dya Kim	UCITS	Si	Commissione di incentivo	-

See disclosures for more details

© 2026 Morningstar Italia. Tutti i diritti sono riservati. Le informazioni qui contenute: (1) sono proprietà di Morningstar, (2) non possono essere copiate, (3) non costituiscono consiglio di investimento; (4) sono fornite con scopi informativi; (5) sono ritenute attendibili da Morningstar che, pertanto, ne garantisce il maggior grado di accuratezza e completezza possibile, fatto salvo il caso in cui queste Le siano state fornite in modo errato e/o non completo dalle relative società prodotte; (6) sono estratte dai dati del fondo disponibili e riferiti a date temporali diverse. Morningstar non è responsabile per qualunque danno o perdita derivante da qualunque uso delle informazioni e chi visita tali informazioni sarà responsabile dell'uso che andrà a farne. Non vi è naturalmente garanzia alcuna che i risultati del passato trovino un riscontro nel futuro.

DWS Invest ESG Global Emerging Markets Equities LC

Data Inizio Gestione	21/11/2023	Inc/Acc	Acc
NAV <small>(10/06/2026)</small>	EUR 190,44	ISIN	LU1984220373
Patrimonio Netto (Mln) <small>(30/04/2026)</small>	687,10 EUR		

[See disclosures for more details](#)

© 2026 Morningstar Italia. Tutti i diritti sono riservati. Le informazioni qui contenute: (1) sono proprietà di Morningstar, (2) non possono essere copiate, (3) non costituiscono consiglio di investimento; (4) sono fornite con scopi informativi; (5) sono ritenute attendibili da Morningstar che, pertanto, ne garantisce il maggior grado di accuratezza e completezza possibile, fatto salvo il caso in cui queste Le siano state fornite in modo errato e/o non completo dalle relative società prodotte; (6) sono estratte dai dati del fondo disponibili e riferiti a date temporali diverse. Morningstar non è responsabile per qualunque danno o perdita derivante da qualunque uso delle informazioni e chi visiona tali informazioni sarà responsabile dell'uso che andrà a farne. Non vi è naturalmente garanzia alcuna che i risultati del passato trovino un riscontro nel futuro.