

Neuberger Berman Emerging Market Debt Blend Fund GBP P Accumulating Class -

Categoria Morningstar™  
Hedged 101026

Benchmark Morningstar  
Morningstar Emerging Markets Sovereign  
Bond GR Hedged GBP  
Usato nel Report

Benchmark Dichiarato  
50% JPM GBI-EM Global Diversified TR USD,  
25% JPM CEMBI Diversified TR USD, 25%  
JPM EMBI Global Diversified TR USD

Morningstar Rating™  
★★★

Obiettivo d'Investimento Dichiarato

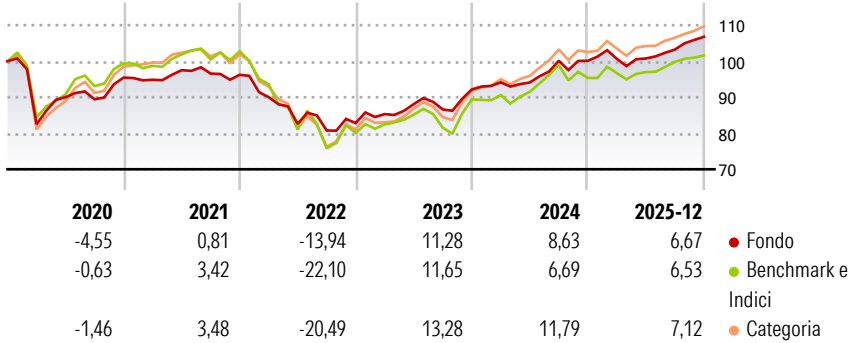
Il Fondo si prefigge di aumentare il valore delle azioni mediante una combinazione di crescita e reddito derivante dagli investimenti in titoli di Stato e obbligazioni societarie (titoli di debito) denominati in divisa locale o valuta forte emessi da paesi emergenti. Per investimenti denominati in valute forti si intendono investimenti denominati in dollari USA, euro, sterline, yen giapponesi e franchi svizzeri. Gli investimenti possono essere effettuati in titoli di debito di tipo investment grade, ad alto rendimento o privi di rating. L'investment grade si riferisce agli emittenti sovrani e societari con un rating creditizio più elevato.

Misure di Rischio

3Y Alpha	1,70	3Y Sharpe Ratio	1,00
3Y Beta	0,58	3Y Std Dev	5,69
3Y R-Squared	76,06	3Y Risk	-Med
3Y Info Ratio	0,15	5Y Risk	-Med
3Y Tracking Error	3,82	10Y Risk	-

Basati su Morningstar Emerging Markets Sovereign Bond GR Hedged GBP (dove applicabile)

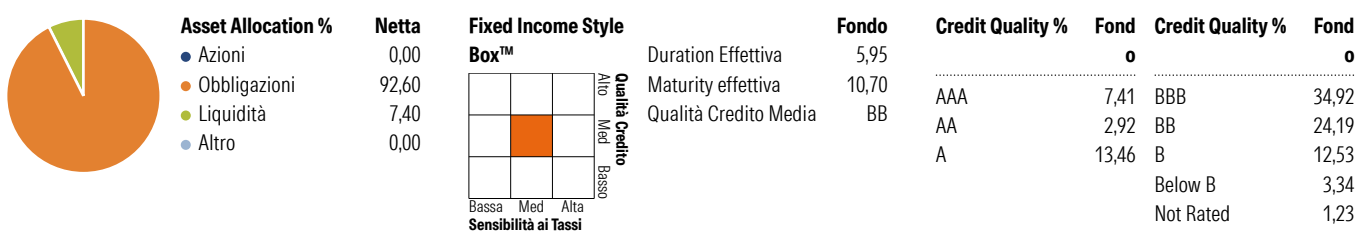
Rendimenti



Rend. Cumulati %	Fondo	Bmk	Cat	Rendimenti Trimestrali %	Q1	Q2	Q3	Q4
3-Mesi	3,29	0,55	3,36	2026	-	-	-	-
6-Mesi	8,17	6,66	8,68	2025	0,58	0,07	2,44	3,45
1-Anno	8,23	7,99	10,05	2024	2,16	-0,05	6,43	-0,03
3-Anni Ann.ti	7,85	6,95	9,67	2023	3,03	3,25	-1,69	6,40
5-Anni Ann.ti	2,60	0,50	2,71	2022	-6,45	-8,24	-2,23	2,54
10-Anni Ann.ti	-	-	-					

Rendimenti aggiornati al 27/01/2026







Portafoglio 31/12/2025



Titoli principali

Nome	Settore	%
F/C Us 5yr Note (Cbt) Mar26	—	3,46
Mexico (United Mexican States)	—	1,90
Mexico (United Mexican States)	—	1,85
F/C Us 2yr Note (Cbt) Mar26	—	1,51
Romania (Republic Of)	—	1,32
India (Republic of)	—	1,11
Czech (Republic of)	—	0,99
Egypt (Arab Republic of)	—	0,99
% Primi 10 Titoli sul Patrimonio		13,13
Numero Complessivo di Titoli Azionari		0
Numero Complessivo di Titoli Obbligazionari		767

Fixed Income Sector Weightings %

 Governativo	66,63
 Societario	25,92
 Cartolarizzazioni	0,00
 Enti Locali	0,00
 Liquidità ed equivalenti	7,17
 Derivati	0,29

Coupon Range %

0 coupon	0,23
Da 0 a 4 cedole	16,23
Da 4 a 6 cedole	24,08
Da 6 a 8 cedole	35,93
Da 8 a 10 cedole	14,01
Da 10 a 12 cedole	1,67
Oltre 12 cedole	7,85

Scadenze %

da 1 a 3	11,08
da 3 a 5	14,72
da 5 a 7	18,32
da 7 a 10	23,36
da 10 a 15	14,01
da 15 a 20	6,65
da 20 a 30	10,45
oltre 30	0,85

Anagrafica

Società di Gestione	Neuberger Berman Asset Management Ireland Limited	Patrimonio Classe (Mln)	0,45 GBP	Investimento Min. Ingresso	50.000 GBP
Telefono	-	(27/01/2026)		Investimento Min. Successivo	-
Web	-	Domicilio	IRLANDA	T.E.R.	0,82%
Data di Partenza	13/05/2019	Valuta del Fondo	GBP	Spese correnti	0,84%
Nome del Gestore	-	UCITS	Si	Commissione di incentivo	-
Data Inizio Gestione	23/04/2014	Inc/Acc	Acc		
NAV (27/01/2026)	GBP 11,97	ISIN	IE00BGPZW838		
Patrimonio Netto (Mln)	593,18 USD				

(31/12/2025)