

# Amundi Funds - Asia Equity Focus M2 EUR (C)

## Categoria Morningstar™

Azionari Asia ex Giappone

## Benchmark Morningstar

Morningstar Asia ex-Japan Target Market

Exposure NR USD

Usato nel Report

## Benchmark Dichiarato

MSCI AC Asia Ex Japan NR USD

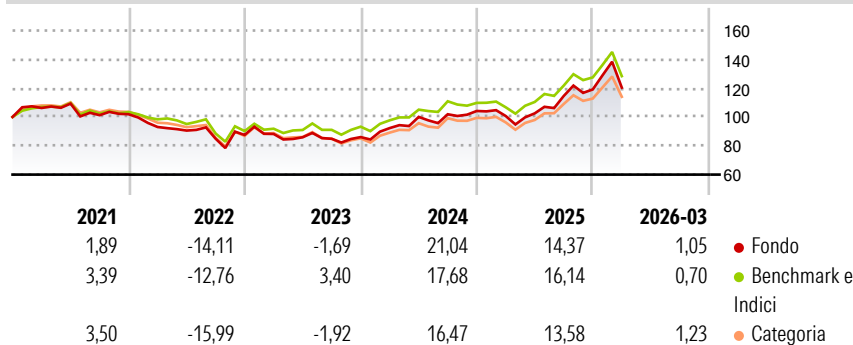
## Morningstar Rating™

★★★

### Obiettivo d'Investimento Dichiarato

Fornire agli investitori una crescita di capitale nel lungo periodo investendo principalmente in società asiatiche, con l'esclusione tuttavia del Giappone.

### Rendimenti



### Misure di Rischio

3Y Alpha	-0,93	3Y Sharpe Ratio	0,55
3Y Beta	1,03	3Y Std Dev	15,70
3Y R-Squared	95,74	3Y Risk	Med
3Y Info Ratio	-0,26	5Y Risk	Med
3Y Tracking Error	3,47	10Y Risk	-

Basati su Morningstar Asia ex-Japan Target Market Exposure NR USD (dove applicabile)

### Rend. Cumulati %

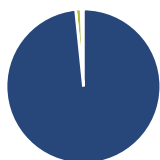
	Fondo	Bmk	Cat
3-Mesi	9,40	7,42	10,46
6-Mesi	18,38	15,00	16,09
1-Anno	51,98	46,56	47,84
3-Anni Ann.ti	19,00	18,49	16,62
5-Anni Ann.ti	5,67	6,52	4,26
10-Anni Ann.ti	-	-	-

Rendimenti aggiornati al 28/04/2026

### Rendimenti

	Q1	Q2	Q3	Q4
2026	1,05	-	-	-
2025	-3,34	1,83	11,78	3,96
2024	7,26	8,42	1,83	2,22
2023	0,78	-2,59	-1,22	1,39
2022	-8,69	-2,68	-6,22	3,08

### Portafoglio 28/02/2026



#### Asset Allocation %

Azioni	98,37
Obbligazioni	0,00
Liquidità	1,15
Altro	0,48

#### Style Box Azionaria

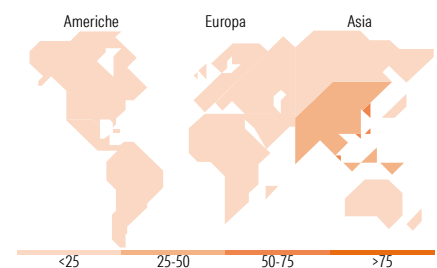


#### Mkt Cap %

Fondo	Value	Blend	Growth
Giant	77,29		
Large	20,65		
Medium	1,75		
Small	0,31		
Micro	0,00		

#### Capitalizzazione media di mercato

Fondo	Ave Mkt Cap USD
	129.486,42



### Titoli principali

Nome	Settore	%
Taiwan Semiconductor...	Microelettronica	10,12
Samsung Electronics Co Ltd DR	Informatica	7,41
SK Hynix Inc	Microelettronica	5,22
Tencent Holdings Ltd	Informatica	5,01
Alibaba Group Holding Ltd...	Informatica	4,37
Samsung Electronics Co Ltd...	Informatica	2,54
AIA Group Ltd	Assicurazione	1,91
Delta Electronics Inc	Informatica	1,89
HDFC Bank Ltd	Banca	1,70
MediaTek Inc	Microelettronica	1,63
% Primi 10 Titoli sul Patrimonio		41,81
Numero Complessivo di Titoli Azionari		91
Numero Complessivo di Titoli Obbligazionari		0

### Distribuzione Settoriale %

Fondo	Ciclico
	37,71
Materie Prime	3,24
Beni di Consumo Ciclici	12,96
Finanza	19,95
Immobiliare	1,57
Sensibile	57,82
Telecomunicazioni	9,27
Energia	0,96
Beni Industriali	6,70
Tecnologia	40,89
Difensivo	4,46
Beni Difensivi	0,93
Salute	3,53
Servizi di Pubblica Utilità	0,01

### Ripartizione Geografica %

Fondo	America
	0,30
Stati Uniti	0,30
Canada	0,00
America Latina e Centrale	0,00
Europa	0,00
Regno Unito	0,00
Europa Occidentale - Euro	0,00
Europa Occidentale - Non Euro	0,00
Europa dell'Est	0,00
Africa	0,00
Medio Oriente	0,00
Asia	99,70
Giappone	0,00
Australasia	0,00
Asia - Paesi Sviluppati	57,72
Asia - Emergente	41,98

### Anagrafica

Società di Gestione	Amundi Luxembourg S.A.	Patrimonio Classe (Mln)	4,71 EUR	Investimento Min. Ingresso	100.000 EUR
Telefono	+352 47 676667	(28/04/2026)		Investimento Min. Successivo	-
Web	www.amundi.com	Domicilio	LUSSEMBURGO	T.E.R.	-
Data di Partenza	31/05/2019	Valuta del Fondo	EUR	Spese correnti	1,01%
Nome del Gestore	-	UCITS	Si	Commissione di incentivo	-
Data Inizio Gestione	01/07/2020	Inc/Acc	Acc		
NAV (28/04/2026)	EUR 1.932,53	ISIN	LU1882444919		
Patrimonio Netto (Mln)	224,90 USD				

(28/02/2026)