

Amundi Funds - Asia Equity Focus M2 EUR (AD)

Categoria Morningstar™

Azionaria Asia ex Giappone

Benchmark Morningstar

Morningstar Asia ex-Japan Target Market

Exposure NR USD

Usato nel Report

Benchmark Dichiarato

MSCI AC Asia Ex Japan NR USD

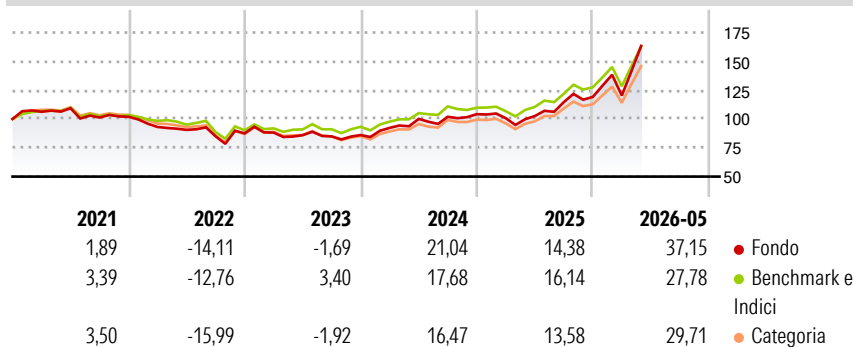
Morningstar Rating™

★★★★

Obiettivo d'Investimento Dichiarato

Fornire agli investitori una crescita di capitale nel lungo periodo investendo principalmente in società asiatiche, con l'esclusione tuttavia del Giappone.

Rendimenti



Misure di Rischio

3Y Alpha	0,83	3Y Sharpe Ratio	1,06
3Y Beta	1,10	3Y Std Dev	19,75
3Y R-Squared	96,08	3Y Risk	+Med
3Y Info Ratio	0,66	5Y Risk	+Med
3Y Tracking Error	4,53	10Y Risk	-

Basati su Morningstar Asia ex-Japan Target Market Exposure NR USD (dove applicabile)

Rend. Cumulati %

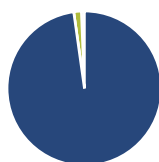
	Fondo	Bmk	Cat
3-Mesi	22,14	16,20	15,50
6-Mesi	35,48	27,71	29,73
1-Anno	56,92	46,00	44,89
3-Anni Ann.ti	21,85	19,84	17,90
5-Anni Ann.ti	8,31	8,35	5,94
10-Anni Ann.ti	-	-	-

Rendimenti aggiornati al 12/06/2026

Rendimenti Trimestrali %

	Q1	Q2	Q3	Q4
2026	1,05	-	-	-
2025	-3,34	1,83	11,78	3,96
2024	7,26	8,42	1,83	2,22
2023	0,78	-2,59	-1,22	1,39
2022	-8,69	-2,68	-6,22	3,08

Portafoglio 30/04/2026



Asset Allocation %

- Azioni
- Obbligazioni
- Liquidità
- Altro

Netta

97,78
0,00
1,59
0,63

Style Box Azionaria

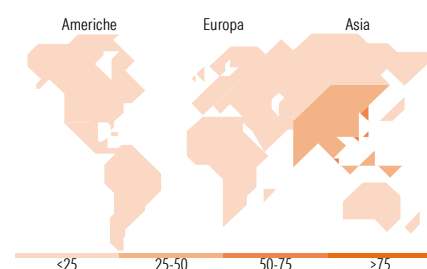


Mkt Cap %

Giant	81,15
Large	17,59
Medium	1,26
Small	0,00
Micro	0,00

Capitalizzazione media di mercato

Ave Mkt Cap USD	133.233,11
-----------------	------------



Titoli principali

Nome	Settore	%
Taiwan Semiconductor...	📄	9,49
Samsung Electronics Co Ltd DR	📄	7,08
SK Hynix Inc	📄	5,49
Tencent Holdings Ltd	📄	4,49
Alibaba Group Holding Ltd...	📄	3,82
Delta Electronics Inc	📄	2,81
Samsung Electronics Co Ltd...	📄	2,64
Elite Material Co Ltd	📄	2,15
MediaTek Inc	📄	2,15
AIA Group Ltd	📄	1,86
% Primi 10 Titoli sul Patrimonio		41,98
Numero Complessivo di Titoli Azionari		86
Numero Complessivo di Titoli Obbligazionari		0

Distribuzione Settoriale %

	Fondo
Ciclico	33,38
Materie Prime	2,55
Beni di Consumo Ciclici	10,14
Finanza	18,90
Immobiliare	1,80
Sensibile	62,27
Telecomunicazioni	8,13
Energia	1,71
Beni Industriali	7,53
Tecnologia	44,91
Difensivo	4,35
Beni Difensivi	0,48
Salute	3,85
Servizi di Pubblica Utilità	0,01

Ripartizione Geografica %

	Fondo
America	0,00
Stati Uniti	0,00
Canada	0,00
America Latina e Centrale	0,00
Europa	0,00
Regno Unito	0,00
Europa Occidentale - Euro	0,00
Europa Occidentale - Non Euro	0,00
Europa dell'Est	0,00
Africa	0,00
Medio Oriente	0,00
Asia	100,00
Giappone	0,00
Australasia	0,00
Asia - Paesi Sviluppati	58,34
Asia - Emergente	41,66

Anagrafica

Società di Gestione	Amundi Luxembourg S.A.	Patrimonio Classe (Mln)	0,00 EUR	Investimento Min. Ingresso	100.000 EUR
Telefono	+352 47 676667	(12/06/2026)		Investimento Min. Successivo	-
Web	www.amundi.com	Domicilio	LUSSEMBURGO	T.E.R.	-
Data di Partenza	31/05/2019	Valuta del Fondo	EUR	Spese correnti	1,01%
Nome del Gestore	-	UCITS	Si	Commissione di incentivo	-
Data Inizio Gestione	01/07/2020	Inc/Acc	Inc		
NAV (12/06/2026)	EUR 2.089,93	ISIN	LU1882445056		
Patrimonio Netto (Mln)	226,46 USD				

(30/04/2026)

See disclosures for more details

© 2026 Morningstar Italia. Tutti i diritti sono riservati. Le informazioni qui contenute: (1) sono proprietà di Morningstar, (2) non possono essere copiate, (3) non costituiscono consiglio di investimento; (4) sono fornite con scopi informativi; (5) sono ritenute attendibili da Morningstar che, pertanto, ne garantisce il maggior grado di accuratezza e completezza possibile, fatto salvo il caso in cui queste Le siano state fornite in modo errato e/o non completo dalle relative società prodotte; (6) sono estratte dai dati del fondo disponibili e riferiti a date temporali diverse. Morningstar non è responsabile per qualunque danno o perdita derivante da qualunque uso delle informazioni e chi visiona tali informazioni sarà responsabile dell'uso che andrà a farne. Non vi è naturalmente garanzia alcuna che i risultati del passato trovino un riscontro nel futuro.