

# Amundi Funds - Emerging World Equity E2 EUR (C)

## Categoria Morningstar™

Azionari Paesi Emergenti

## Benchmark Morningstar

Morningstar Emerging Markets Target

Market Exposure NR USD

Usato nel Report

## Benchmark Dichiarato

MSCI EM NR USD

## Morningstar Rating™

★★★

### Obiettivo d'Investimento Dichiarato

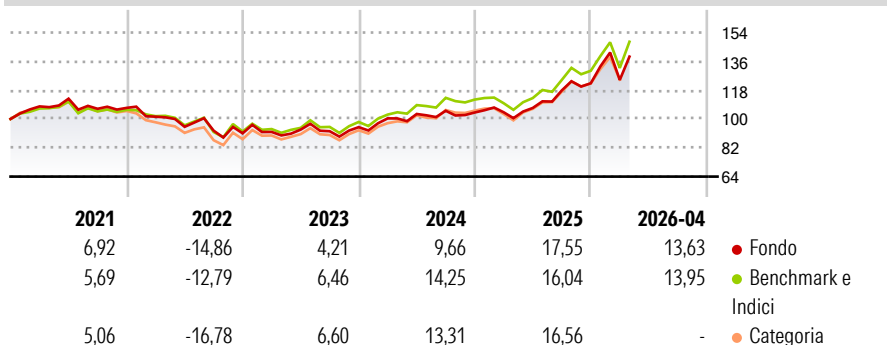
Il Comparto è un prodotto finanziario che promuove caratteristiche ESG ai sensi dell'articolo 8 del Regolamento SFDR. Il Comparto investe principalmente in titoli azionari dei mercati emergenti. Nello specifico, il Comparto investe almeno il 67% degli attivi in titoli azionari e strumenti equity-linked di aziende che hanno sede in Paesi emergenti di Africa, America, Asia ed Europa o qui svolgono una parte consistente delle loro attività. Gli investimenti in titoli azionari cinesi possono essere effettuati attraverso i mercati autorizzati di Hong Kong o tramite lo Stock Connect. Il Comparto può inoltre investire in P-notes ai fini di una gestione efficiente del portafoglio. L'esposizione dell'investimento totale del Comparto alle azioni...

### Misure di Rischio

3Y Alpha	-1,54	3Y Sharpe Ratio	0,86
3Y Beta	1,00	3Y Std Dev	14,84
3Y R-Squared	97,36	3Y Risk	Med
3Y Info Ratio	-0,66	5Y Risk	-Med
3Y Tracking Error	2,81	10Y Risk	-

Basati su Morningstar Emerging Markets Target Market Exposure NR USD (dove applicabile)

### Rendimenti



### Rend. Cumulati %

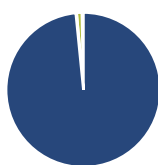
	Fondo	Bmk	Cat
3-Mesi	4,56	6,38	6,62
6-Mesi	12,45	12,35	13,62
1-Anno	38,24	40,23	41,55
3-Anni Ann.ti	15,70	17,52	16,91
5-Anni Ann.ti	5,29	6,79	5,58
10-Anni Ann.ti	-	-	-

Rendimenti aggiornati al 30/04/2026

### Rendimenti

	Q1	Q2	Q3	Q4
2026	1,72	-	-	-
2025	0,11	2,63	10,23	3,79
2024	5,81	2,73	1,93	-1,03
2023	0,93	1,59	-1,07	2,73
2022	-5,14	-6,23	-2,53	-1,79

### Portafoglio 31/12/2025



#### Asset Allocation %

● Azioni	98,42
● Obbligazioni	0,18
● Liquidità	1,08
● Altro	0,32

#### Style Box Azionaria

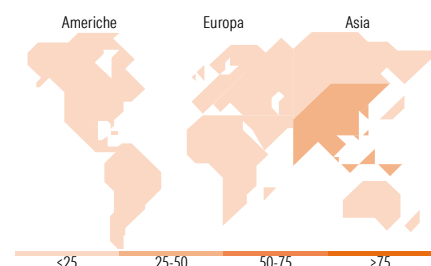


#### Mkt Cap %

	Fondo
Giant	56,29
Large	30,46
Medium	11,97
Small	1,00
Micro	0,28

#### Capitalizzazione media di mercato

	Fondo
Ave Mkt Cap USD	64.328,5



### Titoli principali

Nome	Settore	%
Taiwan Semiconductor...	📱	9,84
Tencent Holdings Ltd	📱	6,04
Samsung Electronics Co Ltd	📱	3,83
Samsung Electronics Co Ltd...	📱	2,58
Alibaba Group Holding Ltd...	📱	2,37
HDFC Bank Ltd	🏦	1,97
SK Hynix Inc	📱	1,78
Gold Fields Ltd	🏭	1,51
Embraer SA ADR	✈️	1,50
Alpha Bank SA	🏦	1,45
% Primi 10 Titoli sul Patrimonio		32,86
Numero Complessivo di Titoli Azionari		189
Numero Complessivo di Titoli Obbligazionari		0

### Distribuzione Settoriale %

	Fondo
<b>Ciclico</b>	<b>45,76</b>
Materie Prime	6,89
Beni di Consumo Ciclici	13,43
Finanza	21,13
Immobiliare	4,31
<b>Sensibile</b>	<b>45,21</b>
Telecomunicazioni	11,54
Energia	1,67
Beni Industriali	8,17
Tecnologia	23,84
<b>Difensivo</b>	<b>9,02</b>
Beni Difensivi	4,42
Salute	1,33
Servizi di Pubblica Utilità	3,27

### Ripartizione Geografica %

	Fondo
<b>America</b>	<b>12,41</b>
Stati Uniti	0,18
Canada	0,00
America Latina e Centrale	12,22
<b>Europa</b>	<b>18,83</b>
Regno Unito	0,00
Europa Occidentale - Euro	2,81
Europa Occidentale - Non Euro	0,53
Europa dell'Est	2,47
Africa	7,66
Medio Oriente	5,35
<b>Asia</b>	<b>68,77</b>
Giappone	0,00
Australasia	0,00
Asia - Paesi Sviluppati	29,43
Asia - Emergente	39,34

### Anagrafica

Società di Gestione	Amundi Luxembourg S.A.	Patrimonio Classe (Mln)	23,99 EUR	Investimento Min. Ingresso	25.000 EUR
Telefono	+352 47 676667	(30/04/2026)		Investimento Min. Successivo	-
Web	www.amundi.com	Domicilio	LUSSEMBURGO	T.E.R.	-
Data di Partenza	31/05/2019	Valuta del Fondo	EUR	Spese correnti	1,85%
Nome del Gestore	Patrice Lemonnier	UCITS	Si	Commissione di incentivo	-
Data Inizio Gestione	04/03/2008	Inc/Acc	Acc		

# Amundi Funds - Emerging World Equity E2 EUR (C)

---

NAV <sup>(30/04/2026)</sup>	EUR 8,37	ISIN	LU1882465914
Patrimonio Netto (Mln)	1.547,78 USD		

(31/12/2025)