

Amundi Funds - Emerging World Equity M2 EUR (C)

Categoria Morningstar™

Azionari Paesi Emergenti

Benchmark Morningstar

Morningstar Emerging Markets Target

Market Exposure NR USD

Usato nel Report

Benchmark Dichiarato

MSCI EM NR USD

Morningstar Rating™

★★★

Obiettivo d'Investimento Dichiarato

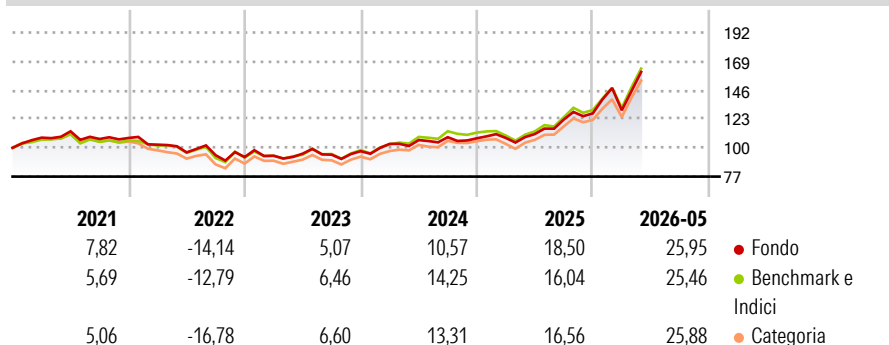
Il Comparto è un prodotto finanziario che promuove caratteristiche ESG ai sensi dell'articolo 8 del Regolamento SFDR. Il Comparto investe principalmente in titoli azionari dei mercati emergenti. Nello specifico, il Comparto investe almeno il 67% degli attivi in titoli azionari e strumenti equity-linked di aziende che hanno sede in Paesi emergenti di Africa, America, Asia ed Europa o qui svolgono una parte consistente delle loro attività. Gli investimenti in titoli azionari cinesi possono essere effettuati attraverso i mercati autorizzati di Hong Kong o tramite lo Stock Connect. Il Comparto può inoltre investire in P-notes ai fini di una gestione efficiente del portafoglio. L'esposizione dell'investimento totale del Comparto alle azioni...

Misure di Rischio

3Y Alpha	-0,38	3Y Sharpe Ratio	1,06
3Y Beta	1,00	3Y Std Dev	15,76
3Y R-Squared	97,54	3Y Risk	Med
3Y Info Ratio	-0,16	5Y Risk	-Med
3Y Tracking Error	2,80	10Y Risk	-

Basati su Morningstar Emerging Markets Target Market Exposure NR USD (dove applicabile)

Rendimenti



Rend. Cumulati %

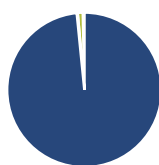
	Fondo	Bmk	Cat
3-Mesi	21,26	19,75	19,98
6-Mesi	28,74	26,73	27,39
1-Anno	45,65	43,83	44,41
3-Anni Ann.ti	19,60	20,18	19,26
5-Anni Ann.ti	7,53	8,16	6,90
10-Anni Ann.ti	-	-	-

Rendimenti aggiornati al 26/06/2026

Rendimenti

	Q1	Q2	Q3	Q4
2026	1,94	-	-	-
2025	0,31	2,83	10,46	4,00
2024	6,03	2,94	2,15	-0,82
2023	1,15	1,79	-0,85	2,93
2022	-4,95	-6,03	-2,33	-1,59

Portafoglio 31/12/2025



Asset Allocation %

● Azioni	98,42
● Obbligazioni	0,18
● Liquidità	1,08
● Altro	0,32

Netta

● Azioni	98,42
● Obbligazioni	0,18
● Liquidità	1,08
● Altro	0,32

Style Box Azionaria

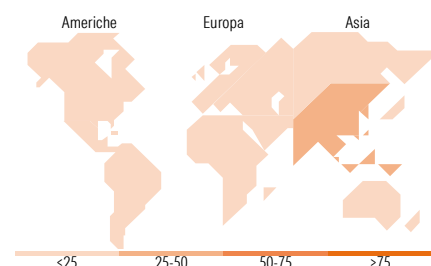


Mkt Cap %

Giant	56,29
Large	30,46
Medium	11,97
Small	1,00
Micro	0,28

Capitalizzazione media di mercato

Ave Mkt Cap USD	64.328,5
	5



Titoli principali

Nome	Settore	%
Taiwan Semiconductor...	🏭	9,84
Tencent Holdings Ltd	📱	6,04
Samsung Electronics Co Ltd	🏭	3,83
Samsung Electronics Co Ltd...	🏭	2,58
Alibaba Group Holding Ltd...	🏭	2,37
HDFC Bank Ltd	🏦	1,97
SK Hynix Inc	🏭	1,78
Gold Fields Ltd	🏭	1,51
Embraer SA ADR	🛩️	1,50
Alpha Bank SA	🏦	1,45
% Primi 10 Titoli sul Patrimonio		32,86
Numero Complessivo di Titoli Azionari		189
Numero Complessivo di Titoli Obbligazionari		0

Distribuzione Settoriale %

	Fondo
Ciclico	45,76
Materie Prime	6,89
Beni di Consumo Ciclici	13,43
Finanza	21,13
Immobiliare	4,31
Sensibile	45,21
Telecomunicazioni	11,54
Energia	1,67
Beni Industriali	8,17
Tecnologia	23,84
Difensivo	9,02
Beni Difensivi	4,42
Salute	1,33
Servizi di Pubblica Utilità	3,27

Ripartizione Geografica %

	Fondo
America	12,41
Stati Uniti	0,18
Canada	0,00
America Latina e Centrale	12,22
Europa	18,83
Regno Unito	0,00
Europa Occidentale - Euro	2,81
Europa Occidentale - Non Euro	0,53
Europa dell'Est	2,47
Africa	7,66
Medio Oriente	5,35
Asia	68,77
Giappone	0,00
Australasia	0,00
Asia - Paesi Sviluppati	29,43
Asia - Emergente	39,34

Anagrafica

Società di Gestione	Amundi Luxembourg S.A.	Patrimonio Classe (Mln)	16,13 EUR	Investimento Min. Ingresso	100.000 EUR
Telefono	+352 47 676667	(26/06/2026)		Investimento Min. Successivo	-
Web	www.amundi.com	Domicilio	LUSSEMBURGO	T.E.R.	1,14%
Data di Partenza	31/05/2019	Valuta del Fondo	EUR	Spese correnti	1,01%
Nome del Gestore	Patrice Lemonnier	UCITS	Si	Commissione di incentivo	-
Data Inizio Gestione	04/03/2008	Inc/Acc	Acc		

See disclosures for more details

© 2026 Morningstar Italia. Tutti i diritti sono riservati. Le informazioni qui contenute: (1) sono proprietà di Morningstar, (2) non possono essere copiate, (3) non costituiscono consiglio di investimento; (4) sono fornite con scopi informativi; (5) sono ritenute affidabili da Morningstar che, pertanto, ne garantisce il maggior grado di accuratezza e completezza possibile, fatto salvo il caso in cui queste Le siano state fornite in modo errato e/o non completo dalle relative società prodotte; (6) sono estratte dai dati del fondo disponibili e riferiti a date temporali diverse. Morningstar non è responsabile per qualunque danno o perdita derivante da qualunque uso delle informazioni e chi visiona tali informazioni sarà responsabile dell'uso che andrà a farne. Non vi è naturalmente garanzia alcuna che i risultati del passato trovino un riscontro nel futuro.

Amundi Funds - Emerging World Equity M2 EUR (C)

NAV ^(26/06/2026)	EUR 1.976,77	ISIN	LU1882466482
Patrimonio Netto (Mln)	1.547,78 USD		

(31/12/2025)

[See disclosures for more details](#)

© 2026 Morningstar Italia. Tutti i diritti sono riservati. Le informazioni qui contenute: (1) sono proprietà di Morningstar, (2) non possono essere copiate, (3) non costituiscono consiglio di investimento; (4) sono fornite con scopi informativi; (5) sono ritenute attendibili da Morningstar che, pertanto, ne garantisce il maggior grado di accuratezza e completezza possibile, fatto salvo il caso in cui queste Le siano state fornite in modo errato e/o non completo dalle relative società prodotte; (6) sono estratte dai dati del fondo disponibili e riferiti a date temporali diverse. Morningstar non è responsabile per qualunque danno o perdita derivante da qualunque uso delle informazioni e chi visiona tali informazioni sarà responsabile dell'uso che andrà a farne. Non vi è naturalmente garanzia alcuna che i risultati del passato trovino un riscontro nel futuro.

