

Amundi Funds Absolute Return Forex F EUR (C)

Categoria Morningstar™

Alt - Valute

Benchmark Morningstar
Not Categorized
Usato nel Report
Benchmark Dichiarato

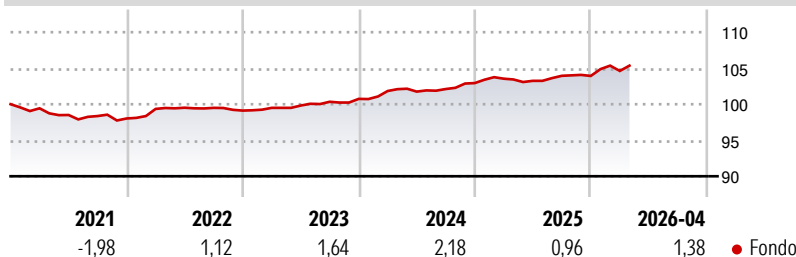
Euro Short Term Rate

Morningstar Rating™

Senza rating

Obiettivo d'Investimento Dichiarato

Il Comparto ricerca un rendimento totale mediante l'investimento di almeno il 67% del proprio attivo totale sui mercati valutari esteri (contratti su valuta di tipo future, forward, swap, di opzione, ...), obbligazioni di qualità bancaria, titoli di debito di emittenti di qualsiasi paese a livello mondiale, quotati o negoziati su un Mercato Regolamentato di un paese OCSE.

Rendimenti

Misure di Rischio

| | | | |
|-------------------|---|-----------------|-------|
| 3Y Alpha | - | 3Y Sharpe Ratio | -0,86 |
| 3Y Beta | - | 3Y Std Dev | 1,14 |
| 3Y R-Squared | - | 3Y Risk | - |
| 3Y Info Ratio | - | 5Y Risk | - |
| 3Y Tracking Error | - | 10Y Risk | - |

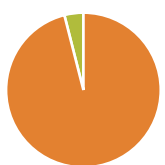
Rend. Cumulati %

| Periodo | Fondo |
|----------------|-------|
| 3-Mesi | 0,70 |
| 6-Mesi | 1,66 |
| 1-Anno | 2,81 |
| 3-Anni Ann.ti | 2,03 |
| 5-Anni Ann.ti | 1,34 |
| 10-Anni Ann.ti | - |

Rendimenti aggiornati al 07/05/2026

Rendimenti

| Periodo | Q1 | Q2 | Q3 | Q4 |
|----------------------|------|-------|-------|-------|
| Trimestrali % | | | | |
| 2026 | 0,67 | - | - | - |
| 2025 | 0,59 | -0,29 | 0,67 | -0,02 |
| 2024 | 1,09 | -0,08 | 0,35 | 0,81 |
| 2023 | 0,38 | 0,32 | 0,53 | 0,40 |
| 2022 | 1,36 | 0,17 | -0,02 | -0,38 |

Portafoglio 31/03/2026

Asset Allocation %

| | |
|--------------|-------|
| Azioni | 0,00 |
| Obbligazioni | 96,03 |
| Liquidità | 3,97 |
| Altro | 0,00 |

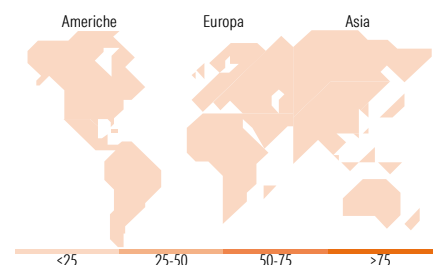
Fixed Income Style
Box™

| Qualità Credito | | Sensibilità ai Tassi | |
|-----------------|-------|----------------------|------|
| Alto | Basso | Bassa | Alta |
| | | | |
| | | | |
| | | | |
| | | | |
| | | | |

Duration Effettiva
Maturità effettiva
Qualità Credito Media

Fondo

Duration Effettiva -
Maturità effettiva -
Qualità Credito Media


Titoli principali

| Nome | Settore | % |
|---|---------|-------|
| Booking Holdings Inc | — | 3,85 |
| Italy (Republic Of) | — | 3,21 |
| Spain (Kingdom of) | — | 3,14 |
| Portugal (Republic Of) | — | 3,13 |
| ESB Finance Designated... | — | 2,66 |
| Schneider Electric SE | — | 2,62 |
| A2A S.p.A. | — | 2,61 |
| Cooperatieve Rabobank U.A... | — | 2,59 |
| Booking Holdings Inc | — | 2,56 |
| Mexico (United Mexican... | — | 2,54 |
| % Primi 10 Titoli sul Patrimonio | | 28,91 |
| Numero Complessivo di Titoli Azionari | | 0 |
| Numero Complessivo di Titoli Obbligazionari | | 69 |

Fixed Income Sector Weightings %

| Settore | Fondo |
|--------------------------|--------------|
| Governativo | 12,01 |
| Societario | 74,61 |
| Cartolarizzazioni | 9,34 |
| Enti Locali | 0,00 |
| Liquidità ed equivalenti | 4,44 |
| Derivati | -0,41 |
| Coupon Range % | Fondo |
| 0 coupon | 6,53 |
| Da 0 a 4 cedole | 80,59 |
| Da 4 a 6 cedole | 12,88 |
| Da 6 a 8 cedole | 0,00 |
| Da 8 a 10 cedole | 0,00 |
| Da 10 a 12 cedole | 0,00 |
| Oltre 12 cedole | 0,00 |

Ripartizione Geografica %

| Regione | Fondo |
|-------------------------------|-------------|
| America | 0,00 |
| Stati Uniti | - |
| Canada | - |
| America Latina e Centrale | - |
| Europa | 0,00 |
| Regno Unito | - |
| Europa Occidentale - Euro | - |
| Europa Occidentale - Non Euro | - |
| Europa dell'Est | - |
| Africa | - |
| Medio Oriente | - |
| Asia | 0,00 |
| Giappone | - |
| Australasia | - |
| Asia - Paesi Sviluppati | - |
| Asia - Emergente | - |

Anagrafica

| | | | | | |
|------------------------|------------------------|-------------------------|--------------|------------------------------|--------|
| Società di Gestione | Amundi Luxembourg S.A. | Patrimonio Classe (Mln) | 0,22 EUR | Investimento Min. Ingresso | 1 EUR |
| Telefono | +352 47 676667 | (07/05/2026) | | Investimento Min. Successivo | - |
| Web | www.amundi.com | Domicilio | LUSSEMBURGO | T.E.R. | - |
| Data di Partenza | 31/05/2019 | Valuta del Fondo | EUR | Spese correnti | 1,50% |
| Nome del Gestore | - | UCITS | Si | Commissione di incentivo | 15,00% |
| Data Inizio Gestione | 04/12/2007 | Inc/Acc | Acc | | |
| NAV (07/05/2026) | EUR 5,01 | ISIN | LU1883327220 | | |
| Patrimonio Netto (Mln) | 77,92 EUR | | | | |

(31/03/2026)