

# World Impact SICAV Diversified I EUR Acc

## Categoria Morningstar™

Bilanciati Flessibili EUR

## Benchmark Morningstar

Morningstar Euro Moderate Target

Allocation NR EUR

Usato nel Report

## Benchmark Dichiarato

Not Benchmarked

## Morningstar Rating™

Senza rating

### Obiettivo d'Investimento Dichiarato

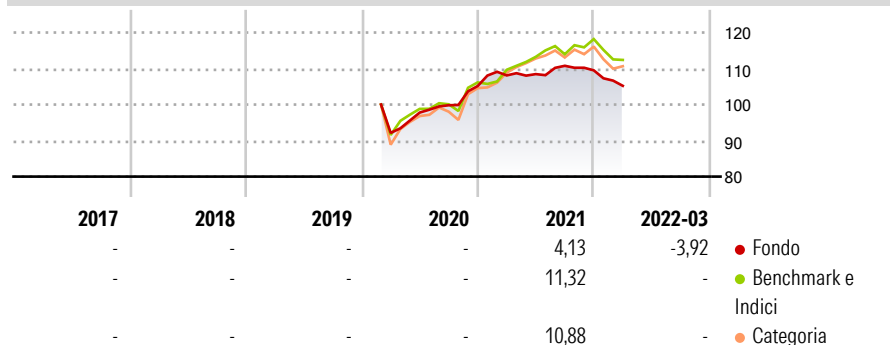
The sub-fund seeks medium to long term capital growth with an absolute return approach. Depending on market conditions, the fund will change the weights of each asset class in its portfolio, according to their relative fundamental valuation attractiveness. The Sub-fund will tactically invest in equities instruments and bonds depending on the market conditions. Issuers are picked with a bottom-up approach, based on fundamental valuation parameters, solid issuer's balance sheets and solvency ratios. Liquid issuers with relatively rich yield are preferred.

### Misure di Rischio

3Y Alpha	-	3Y Sharpe Ratio	-
3Y Beta	-	3Y Std Dev	-
3Y R-Squared	-	3Y Risk	-
3Y Info Ratio	-	5Y Risk	-
3Y Tracking Error	-	10Y Risk	-

Basati su Morningstar Euro Moderate Target Allocation NR EUR (dove applicabile)

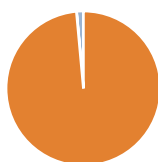
### Rendimenti



Rend. Cumulati %	Fondo	Bmk	Cat	Rendimenti Trimestrali %	Q1	Q2	Q3	Q4
3-Mesi	-3,34	0,66	0,79	2026	-	-	-	-
6-Mesi	-4,79	3,80	3,88	2025	-	-	-	-
1-Anno	-2,67	10,36	9,74	2024	-	-	-	-
3-Anni Ann.ti	-	8,48	7,23	2023	-	-	-	-
5-Anni Ann.ti	-	4,82	3,44	2022	-3,92	-	-	-
10-Anni Ann.ti	-	-	-					

Rendimenti aggiornati al 06/04/2022

### Portafoglio 31/03/2026



Asset Allocation %	Netta
Azioni	98,56
Obbligazioni	0,04
Liquidità	1,41
Altro	0,00

### Morningstar Style Box®

#### Stile Azionario

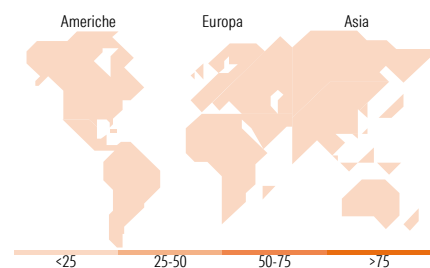
Capitalizz.	Large	Mid	Small
Value			
Blend			
Growth			

Stile

#### Reddito Fisso

Qualità Credito	Alto	Med	Basso
Bassa			
Med			
Alta			

Sensibilità ai Tassi



### Titoli principali

Nome	Settore	%
Eurofins Scientific SE 6.75%	-	2,70
UniCredit S.p.A. 3.8%	-	2,49
Enel S.p.A. 4.5%	-	2,43
Vodafone Group PLC 6.5%	-	2,33
Electricite de France SA 7.5%	-	2,33
British Telecommunications...	-	2,18
Banco Bilbao Vizcaya...	-	2,10
UBS Group AG 3.25%	-	2,05
Intesa Sanpaolo S.p.A. 5.5%	-	2,03
Telefonica Europe B V 6.75%	-	1,96
% Primi 10 Titoli sul Patrimonio		22,60
Numero Complessivo di Titoli Azionari		0
Numero Complessivo di Titoli Obbligazionari		64

### Distribuzione Settoriale %

Fondo	Fondo
Ciclico	0,00
Sensibile	0,00
Difensivo	0,00

### Fixed Income Sector Weightings %

Fondo	Fondo
Governativo	1,71
Societario	98,26
Cartolarizzazioni	0,00
Enti Locali	0,00
Liquidità ed equivalenti	0,04
Derivati	0,00

### Ripartizione Geografica %

Fondo	Fondo
<b>America</b>	<b>0,00</b>
Stati Uniti	-
Canada	-
America Latina e Centrale	-
<b>Europa</b>	<b>0,00</b>
Regno Unito	-
Europa Occidentale - Euro	-
Europa Occidentale - Non Euro	-
Europa dell'Est	-
Africa	-
Medio Oriente	-
<b>Asia</b>	<b>0,00</b>
Giappone	-
Australasia	-
Asia - Paesi Sviluppati	-
Asia - Emergente	-

### Anagrafica

Società di Gestione	IMPact SGR S.p.A.	Patrimonio Classe (Mln)	2,64 EUR	Investimento Min. Ingresso	500.000 EUR
Telefono	-	(06/04/2022)		Investimento Min. Successivo	100.000 EUR
Web	-	Domicilio	LUSSEMBURGO	T.E.R.	-
Data di Partenza	14/02/2020	Valuta del Fondo	EUR	Spese correnti	1,10%
Nome del Gestore	-	UCITS	Si	Commissione di incentivo	-
Data Inizio Gestione	12/06/2019	Inc/Acc	Acc		
NAV (06/04/2022)	EUR 103,30	ISIN	LU1934770972		
Patrimonio Netto (Mln)	28,20 EUR				

(31/03/2026)