

# World Impact SICAV - Active Balanced Fund Class I EUR Acc

## Categoria Morningstar™

Alt - Volatilità

## Benchmark Morningstar

Not Categorized  
Usato nel Report

## Benchmark Dichiarato

Not Benchmarked

## Morningstar Rating™

Senza rating

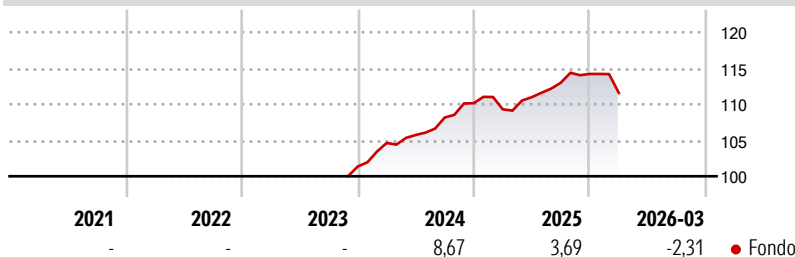
### Obiettivo d'Investimento Dichiarato

The objective of the Sub-Fund is to achieve medium to long term capital growth by combining different eligible assets. The Sub-Fund will invest directly or indirectly (through derivatives, futures and options on stock market indexes, including sector indexes) at least 20% and up to 60% of the total assets under management in equities and equity-linked instruments (such as warrants for example) and Structured Products as certificates, according to fundamental valuation analysis.

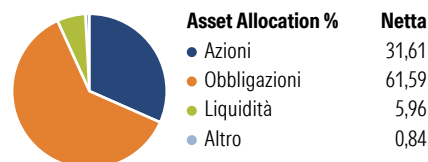
### Misure di Rischio

3Y Alpha	-	3Y Sharpe Ratio	-
3Y Beta	-	3Y Std Dev	-
3Y R-Squared	-	3Y Risk	-
3Y Info Ratio	-	5Y Risk	-
3Y Tracking Error	-	10Y Risk	-

### Rendimenti



### Portafoglio 31/12/2025



### Rend. Cumulati %

Rend. Cumulati %	Fondo
3-Mesi	-0,66
6-Mesi	0,90
1-Anno	5,81
3-Anni Ann.ti	-
5-Anni Ann.ti	-
10-Anni Ann.ti	-

Rendimenti aggiornati al 15/04/2026

### Rendimenti

Rendimenti	Q1	Q2	Q3	Q4
<b>Trimestrali %</b>				
2026	-2,31	-	-	-
2025	-0,77	1,54	1,81	1,08
2024	3,23	1,06	2,29	1,84
2023	-	-	-	-
2022	-	-	-	-

### Titoli principali

Nome	Settore	%
E-mini S&P 500 Future Mar 26	-	12,80
World Impact SICAV Sust Gbl...	-	9,61
Spain (Kingdom of) 0%	-	7,83
E-mini Nasdaq 100 Future Mar...	-	6,74
Italy (Republic Of) 0%	-	6,25
France (Republic Of) 0%	-	6,16
Dax Future Mar 26	-	5,84
Italy (Republic Of) 3.2%	-	4,77
Italy (Republic Of) 0%	-	4,70
Italy (Republic Of) 0%	-	4,67
% Primi 10 Titoli sul Patrimonio		69,37
Numero Complessivo di Titoli Azionari		0
Numero Complessivo di Titoli Obbligazionari		14

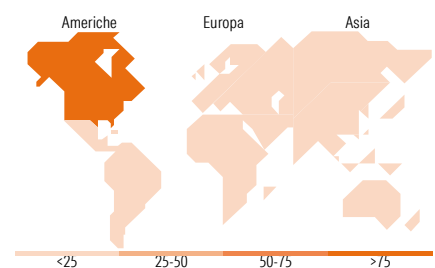
### Fixed Income Style

#### Box™

Qualità Credito	Alto	Med	Basso
Bassa			
Med			
Alta			

Sensibilità ai Tassi

Fixed Income Style	Fondo
Duration Effettiva	-
Maturità effettiva	-
Qualità Credito Media	-



### Fixed Income Sector Weightings %

Fixed Income Sector Weightings %	Fondo
Governativo	126,00
Societario	7,93
Cartolarizzazioni	0,00
Enti Locali	0,00
Liquidità ed equivalenti	-33,91
Derivati	-0,03

### Coupon Range %

Coupon Range %	Fondo
0 coupon	63,03
Da 0 a 4 cedole	30,26
Da 4 a 6 cedole	1,55
Da 6 a 8 cedole	3,13
Da 8 a 10 cedole	1,28
Da 10 a 12 cedole	0,75
Oltre 12 cedole	0,00

### Ripartizione Geografica %

Ripartizione Geografica %	Fondo
<b>America</b>	<b>88,05</b>
Stati Uniti	87,49
Canada	0,39
America Latina e Centrale	0,17
<b>Europa</b>	<b>11,51</b>
Regno Unito	0,16
Europa Occidentale - Euro	11,06
Europa Occidentale - Non Euro	0,29
Europa dell'Est	0,00
Africa	0,00
Medio Oriente	0,00
<b>Asia</b>	<b>0,44</b>
Giappone	0,00
Australasia	0,00
Asia - Paesi Sviluppati	0,00
Asia - Emergente	0,44

### Anagrafica

Società di Gestione	IMPact SGR S.p.A.	Patrimonio Classe (Mln)	0,01 EUR	Investimento Min. Ingresso	500.000 EUR
Telefono	-	(15/04/2026)		Investimento Min. Successivo	100.000 EUR
Web	-	Domicilio	LUSSEMBURGO	T.E.R.	-
Data di Partenza	17/02/2020	Valuta del Fondo	EUR	Spese correnti	1,10%
Nome del Gestore	-	UCITS	Si	Commissione di incentivo	-
Data Inizio Gestione	12/06/2019	Inc/Acc	Acc		
NAV (15/04/2026)	EUR 122,59	ISIN	LU1934771350		
Patrimonio Netto (Mln)	31,87 EUR				

(31/12/2025)