

Neuberger Berman Next Generation Mobility Fund USD M Accumulating Class

Categoria Morningstar™

Azionari Settore Tecnologia

Benchmark Morningstar

Morningstar Global Technology NR USD

Usato nel Report

Benchmark Dichiarato

MSCI ACWI NR USD

Morningstar Rating™

★★★

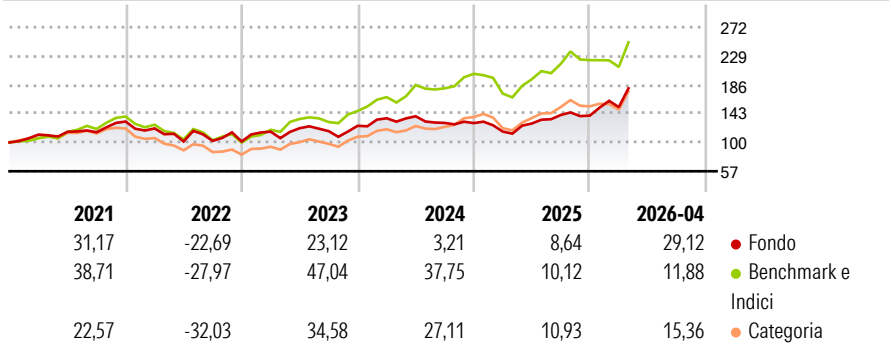
Obiettivo d'Investimento Dichiarato

The Portfolio seeks to achieve long-term capital appreciation through investing primarily in a portfolio of global equity holdings, focusing on companies that are involved or derive benefit from Next Generation Mobility. The Portfolio will seek to achieve its objective by primarily investing in equity securities that are listed or traded on Recognised Markets globally (which may include Emerging Market Countries) and issued by companies across all market capitalisations and economic sectors. The Portfolio may invest in companies of any market capitalisation but shall typically invest in companies that have market capitalisation greater than USD 500 million at time of purchase.

Misure di Rischio

3Y Alpha	-4,42	3Y Sharpe Ratio	0,86
3Y Beta	0,86	3Y Std Dev	19,32
3Y R-Squared	69,34	3Y Risk	Med
3Y Info Ratio	-0,84	5Y Risk	Med
3Y Tracking Error	12,04	10Y Risk	-

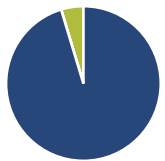
Basati su Morningstar Global Technology NR USD (dove applicabile)

Rendimenti


Rend. Cumulati %	Fondo	Bmk	Cat
3-Mesi	19,32	22,83	28,71
6-Mesi	32,49	20,07	29,08
1-Anno	55,93	54,74	79,39
3-Anni Ann.ti	20,09	32,19	33,29
5-Anni Ann.ti	11,35	20,45	15,76
10-Anni Ann.ti	-	-	-

Rendimenti aggiornati al 08/05/2026

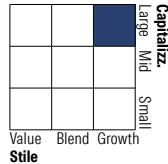
Rendimenti	Q1	Q2	Q3	Q4
2026	9,04	-	-	-
2025	-9,81	10,34	9,93	-0,69
2024	8,99	2,18	-7,10	-0,23
2023	14,50	4,44	-3,64	6,85
2022	-7,84	-16,17	0,90	-0,83

Portafoglio 31/03/2026

Asset Allocation %

- Azioni
- Obbligazioni
- Liquidità
- Altro

Netta

Azioni	95,34
Obbligazioni	0,00
Liquidità	4,66
Altro	0,00

Style Box Azionaria


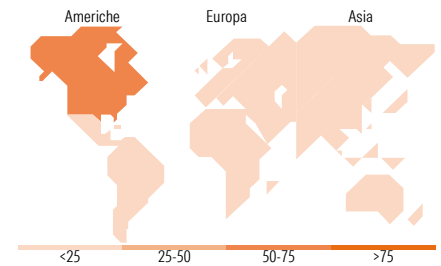
Stile

Mkt Cap %

Fondo	Value	Blend	Growth
Giant	38,70		
Large	18,49		
Medium	33,60		
Small	9,21		
Micro	0,00		

Capitalizzazione media di mercato

Ave Mkt Cap USD	71.916,65
-----------------	-----------


Titoli principali

Nome	Settore	%
TechnipFMC PLC	Industria	6,44
Contemporary Amperex...	Tecnologia	5,49
Taiwan Semiconductor...	Tecnologia	5,05
NVIDIA Corp	Tecnologia	4,51
Samsung Electronics Co Ltd	Tecnologia	4,29
Delta Electronics Inc	Tecnologia	4,12
Monolithic Power Systems Inc	Tecnologia	3,56
Infinion Technologies AG	Tecnologia	3,53
Carvana Co Class A	Commercio	3,46
RBC Bearings Inc	Industria	3,01
% Primi 10 Titoli sul Patrimonio		43,44
Numero Complessivo di Titoli Azionari		41
Numero Complessivo di Titoli Obbligazionari		0

Distribuzione Settoriale %

Fondo	Ciclico	Sensibile	Difensivo
18,71	18,71	81,29	0,00
4,94	Materie Prime	2,78	Beni Difensivi
13,77	Beni di Consumo Ciclici	6,75	Salute
-	Finanza	30,72	Servizi di Pubblica Utilità
-	Immobiliare	41,03	
-			

Ripartizione Geografica %

Fondo	Americhe	Europa	Asia
52,00	52,00	12,56	35,44
51,75	Stati Uniti	3,11	Giappone
0,25	Canada	6,50	Australasia
0,00	America Latina e Centrale	0,00	Asia - Paesi Sviluppati
0,00		0,00	Asia - Emergente
0,00		0,00	
2,95		0,00	

Anagrafica

Società di Gestione	Neuberger Berman Asset Management Ireland Limited	Patrimonio Classe (Mln)	4,87 USD	Investimento Min. Ingresso	1.000 USD
Telefono	-	Domicilio	IRLANDA	Investimento Min. Successivo	-
Web	-	Valuta del Fondo	USD	T.E.R.	2,76%
Data di Partenza	21/05/2019	UCITS	Si	Spese correnti	2,70%
Nome del Gestore	-	Inc/Acc	Acc	Commissione di incentivo	-
		ISIN	IE00BHR06475		

Neuberger Berman Next Generation Mobility Fund USD M Accumulating Class

Data Inizio Gestione	21/08/2018
NAV (08/05/2026)	USD 28,85
Patrimonio Netto (Mln) (31/03/2026)	109,49 USD