

Comgest Growth Europe EUR Fixed Dis

Categoria Morningstar™

Azionari Europa Large Cap Growth

Benchmark Morningstar

Morningstar Developed Europe Growth

Target Market Exposure NR EUR

Usato nel Report

Benchmark Dichiarato

MSCI Europe NR EUR

Morningstar Rating™

★★

Obiettivo d'Investimento Dichiarato

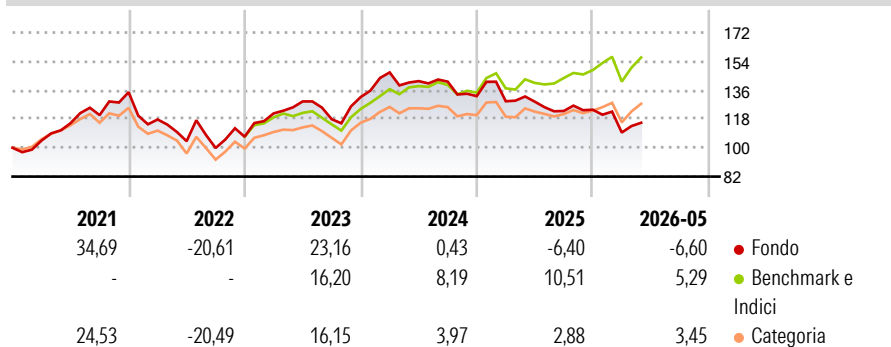
L'obiettivo del Fondo è aumentare il proprio valore (crescita del capitale) nel lungo periodo. Il Fondo mira a conseguire tale obiettivo investendo in un portafoglio di società a elevata qualità e crescita a lungo termine. Il Fondo investirà almeno il 51% del proprio patrimonio netto in azioni e azioni privilegiate e almeno due terzi del proprio patrimonio in titoli emessi da società aventi sede legale od operanti prevalentemente in Europa, o in titoli garantiti dai governi europei.

Misure di Rischio

3Y Alpha	-11,56	3Y Sharpe Ratio	-0,33
3Y Beta	1,02	3Y Std Dev	14,03
3Y R-Squared	84,74	3Y Risk	+Med
3Y Info Ratio	-2,19	5Y Risk	+Med
3Y Tracking Error	5,47	10Y Risk	-

Basati su Morningstar Developed Europe Growth Target Market Exposure NR EUR (dove applicabile)

Rendimenti



Rend. Cumulati %

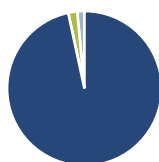
	Fondo	Bmk	Cat
3-Mesi	2,72	7,21	6,99
6-Mesi	-4,25	8,85	6,10
1-Anno	-11,75	10,93	3,27
3-Anni Ann.ti	-2,70	9,35	5,28
5-Anni Ann.ti	0,63	6,48	2,41
10-Anni Ann.ti	-	-	-

Rendimenti aggiornati al 12/06/2026

Rendimenti

	Q1	Q2	Q3	Q4
2026	-11,53	-	-	-
2025	-2,40	-0,21	-4,52	0,65
2024	11,67	-3,68	-0,24	-6,41
2023	13,63	6,13	-8,60	11,75
2022	-12,63	-11,52	-4,08	7,07

Portafoglio 31/05/2026



Asset Allocation %

Azioni	96,64
Obbligazioni	0,00
Liquidità	1,88
Altro	1,49

Style Box Azionaria

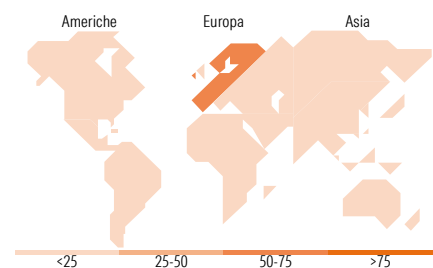


Mkt Cap %

Fondo	41,16
Giant	45,25
Large	13,59
Medium	0,00
Small	0,00
Micro	0,00

Capitalizzazione media di mercato

Fondo	61.767,19
-------	-----------



Titoli principali

Nome	Settore	%
ASML Holding NV	Microelettronica	6,47
Schneider Electric SE	Energia	4,33
Novonisis (Novozymes) B...	Alimentari e Bevande	3,96
London Stock Exchange Group...	Finanza	3,82
Industria De Diseno Textil...	Moda	3,77
Compass Group PLC	Alimentari e Bevande	3,71
Adyen NV	Finanza	3,59
Essilorluxottica	Optica	3,34
Air Liquide SA	Chimica	3,33
Kingspan Group PLC	Costruzione	3,26
% Primi 10 Titoli sul Patrimonio		39,57
Numero Complessivo di Titoli Azionari		39
Numero Complessivo di Titoli Obbligazionari		0

Distribuzione Settoriale %

	Fondo
Ciclico	33,68
Materie Prime	8,04
Beni di Consumo Ciclici	19,29
Finanza	6,35
Immobiliare	-
Sensibile	40,00
Telecomunicazioni	1,70
Energia	-
Beni Industriali	22,48
Tecnologia	15,82
Difensivo	26,32
Beni Difensivi	5,71
Salute	20,62
Servizi di Pubblica Utilità	-

Ripartizione Geografica %

	Fondo
America	8,46
Stati Uniti	8,46
Canada	0,00
America Latina e Centrale	0,00
Europa	91,54
Regno Unito	19,16
Europa Occidentale - Euro	48,64
Europa Occidentale - Non Euro	23,73
Europa dell'Est	0,00
Africa	0,00
Medio Oriente	0,00
Asia	0,00
Giappone	0,00
Australasia	0,00
Asia - Paesi Sviluppati	0,00
Asia - Emergente	0,00

Anagrafica

Società di Gestione	Comgest Asset Management Intl Ltd	Patrimonio Classe (Mln)	14,23 EUR	Investimento Min. Ingresso	50 EUR
Telefono	-	(11/06/2026)	-	Investimento Min. Successivo	-
Web	-	Domicilio	IRLANDA	T.E.R.	1,59%
Data di Partenza	16/07/2019	Valuta del Fondo	EUR	Spese correnti	1,57%
Nome del Gestore	Franz Weis	UCITS	Si	Commissione di incentivo	-
	Denis Callioni	Inc/Acc	Inc		
	Eva Fornadi	ISIN	IE00BGPZCK54		
	Mark Schumann				

See disclosures for more details

© 2026 Morningstar Italia. Tutti i diritti sono riservati. Le informazioni qui contenute: (1) sono proprietà di Morningstar, (2) non possono essere copiate, (3) non costituiscono consiglio di investimento; (4) sono fornite con scopi informativi; (5) sono ritenute attendibili da Morningstar che, pertanto, ne garantisce il maggior grado di accuratezza e completezza possibile, fatto salvo il caso in cui queste Le siano state fornite in modo errato e/o non completo dalle relative società prodotte; (6) sono estratte dai dati del fondo disponibili e riferiti a date temporali diverse. Morningstar non è responsabile per qualunque danno o perdita derivante da qualunque uso delle informazioni e chi visiona tali informazioni sarà responsabile dell'uso che andrà a farne. Non vi è naturalmente garanzia alcuna che i risultati del passato trovino un riscontro nel futuro.

Comgest Growth Europe EUR Fixed Dis

Data Inizio Gestione	01/10/2025
NAV ^(12/06/2026)	EUR 29,06
Patrimonio Netto (Mln) ^(31/05/2026)	1.857,99 EUR

[See disclosures for more details](#)

© 2026 Morningstar Italia. Tutti i diritti sono riservati. Le informazioni qui contenute: (1) sono proprietà di Morningstar, (2) non possono essere copiate, (3) non costituiscono consiglio di investimento; (4) sono fornite con scopi informativi; (5) sono ritenute attendibili da Morningstar che, pertanto, ne garantisce il maggior grado di accuratezza e completezza possibile, fatto salvo il caso in cui queste Le siano state fornite in modo errato e/o non completo dalle relative società prodotte; (6) sono estratte dai dati del fondo disponibili e riferiti a date temporali diverse. Morningstar non è responsabile per qualunque danno o perdita derivante da qualunque uso delle informazioni e chi visiona tali informazioni sarà responsabile dell'uso che andrà a farne. Non vi è naturalmente garanzia alcuna che i risultati del passato trovino un riscontro nel futuro.