

Comgest Growth Europe EUR I Fixed Dis

Categoria Morningstar™

Azionari Europa Large Cap Growth

Benchmark Morningstar

Morningstar Developed Europe Growth

Target Market Exposure NR EUR

Usato nel Report

Benchmark Dichiarato

MSCI Europe NR EUR

Morningstar Rating™

★★

Obiettivo d'Investimento Dichiarato

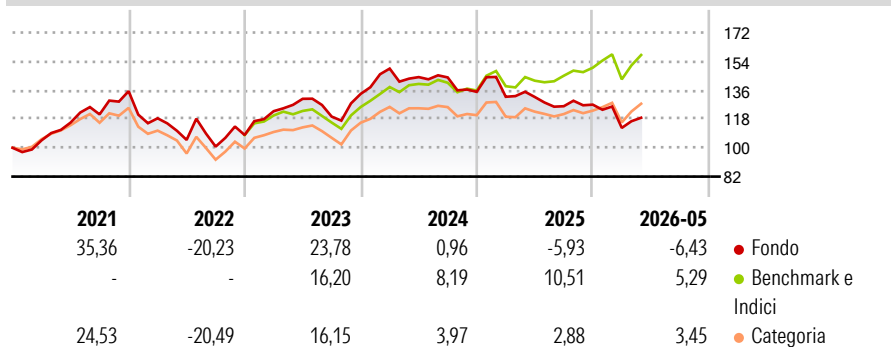
L'obiettivo del Fondo è aumentare il proprio valore (crescita del capitale) nel lungo periodo. Il Fondo mira a conseguire tale obiettivo investendo in un portafoglio di società a elevata qualità e crescita a lungo termine. Il Fondo investirà almeno il 51% del proprio patrimonio netto in azioni e azioni privilegiate e almeno due terzi del proprio patrimonio in titoli emessi da società aventi sede legale od operanti prevalentemente in Europa, o in titoli garantiti dai governi europei.

Misure di Rischio

3Y Alpha	-11,06	3Y Sharpe Ratio	-0,29
3Y Beta	1,02	3Y Std Dev	14,01
3Y R-Squared	84,70	3Y Risk	+Med
3Y Info Ratio	-2,10	5Y Risk	+Med
3Y Tracking Error	5,47	10Y Risk	-

Basati su Morningstar Developed Europe Growth Target Market Exposure NR EUR (dove applicabile)

Rendimenti



Rend. Cumulati %

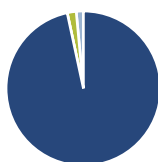
	Fondo	Bmk	Cat
3-Mesi	0,89	7,21	6,99
6-Mesi	-5,86	8,85	6,10
1-Anno	-13,33	10,93	3,27
3-Anni Ann.ti	-2,44	9,35	5,28
5-Anni Ann.ti	0,80	6,48	2,41
10-Anni Ann.ti	-	-	-

Rendimenti aggiornati al 11/06/2026

Rendimenti

	Q1	Q2	Q3	Q4
Trimestrali %				
2026	-11,44	-	-	-
2025	-2,29	-0,09	-4,40	0,78
2024	11,82	-3,55	-0,13	-6,26
2023	13,76	6,31	-8,51	11,88
2022	-12,52	-11,40	-3,98	7,19

Portafoglio 31/05/2026



Asset Allocation %

Azioni	96,64
Obbligazioni	0,00
Liquidità	1,88
Altro	1,49

Style Box Azionaria

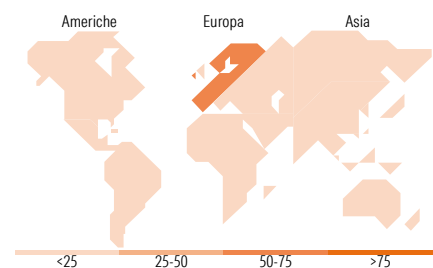


Mkt Cap %

Fondo	41,16
Giant	45,25
Large	13,59
Medium	0,00
Small	0,00
Micro	0,00

Capitalizzazione media di mercato

Fondo	61.767,19
Ave Mkt Cap EUR	9



Titoli principali

Nome	Settore	%
ASML Holding NV	Microelettronica	6,47
Schneider Electric SE	Energia	4,33
Novonisis (Novozymes) B...	Alimentari	3,96
London Stock Exchange Group...	Finanza	3,82
Industria De Diseno Textil...	Moda	3,77
Compass Group PLC	Alimentari	3,71
Adyen NV	Finanza	3,59
Essilorluxottica	Optica	3,34
Air Liquide SA	Chimici	3,33
Kingspan Group PLC	Edilizia	3,26
% Primi 10 Titoli sul Patrimonio		39,57
Numero Complessivo di Titoli Azionari		39
Numero Complessivo di Titoli Obbligazionari		0

Distribuzione Settoriale %

	Fondo
Ciclico	33,68
Materie Prime	8,04
Beni di Consumo Ciclici	19,29
Finanza	6,35
Immobiliare	-
Sensibile	40,00
Telecomunicazioni	1,70
Energia	-
Beni Industriali	22,48
Tecnologia	15,82
Difensivo	26,32
Beni Difensivi	5,71
Salute	20,62
Servizi di Pubblica Utilità	-

Ripartizione Geografica %

	Fondo
America	8,46
Stati Uniti	8,46
Canada	0,00
America Latina e Centrale	0,00
Europa	91,54
Regno Unito	19,16
Europa Occidentale - Euro	48,64
Europa Occidentale - Non Euro	23,73
Europa dell'Est	0,00
Africa	0,00
Medio Oriente	0,00
Asia	0,00
Giappone	0,00
Australasia	0,00
Asia - Paesi Sviluppati	0,00
Asia - Emergente	0,00

Anagrafica

Società di Gestione	Comgest Asset Management Intl Ltd	Patrimonio Classe (Mln)	5,43 EUR	Investimento Min. Ingresso	750.000 EUR
Telefono	-	(11/06/2026)	-	Investimento Min. Successivo	-
Web	-	Domicilio	IRLANDA	T.E.R.	1,09%
Data di Partenza	03/07/2019	Valuta del Fondo	EUR	Spese correnti	1,07%
Nome del Gestore	Franz Weis	UCITS	Si	Commissione di incentivo	-
	Denis Callioni	Inc/Acc	Inc		
	Eva Fornadi	ISIN	IE00BGPZCL61		
	Mark Schumann				

See disclosures for more details

© 2026 Morningstar Italia. Tutti i diritti sono riservati. Le informazioni qui contenute: (1) sono proprietà di Morningstar, (2) non possono essere copiate, (3) non costituiscono consiglio di investimento; (4) sono fornite con scopi informativi; (5) sono ritenute attendibili da Morningstar che, pertanto, ne garantisce il maggior grado di accuratezza e completezza possibile, fatto salvo il caso in cui queste Le siano state fornite in modo errato e/o non completo dalle relative società prodotte; (6) sono estratte dai dati del fondo disponibili e riferiti a date temporali diverse. Morningstar non è responsabile per qualunque danno o perdita derivante da qualunque uso delle informazioni e chi visiona tali informazioni sarà responsabile dell'uso che andrà a farne. Non vi è naturalmente garanzia alcuna che i risultati del passato trovino un riscontro nel futuro.

Comgest Growth Europe EUR I Fixed Dis

Data Inizio Gestione	01/10/2025
NAV ^(11/06/2026)	EUR 29,54
Patrimonio Netto (Mln) ^(31/05/2026)	1.857,99 EUR