

# Comgest Growth Global EUR SI Acc

## Categoria Morningstar™

Azionari Internazionali Large Cap Growth

## Benchmark Morningstar

Morningstar Global Growth Target Market

Exposure NR USD

Usato nel Report

## Benchmark Dichiarato

MSCI ACWI NR USD

## Morningstar Rating™

★★★

### Obiettivo d'Investimento Dichiarato

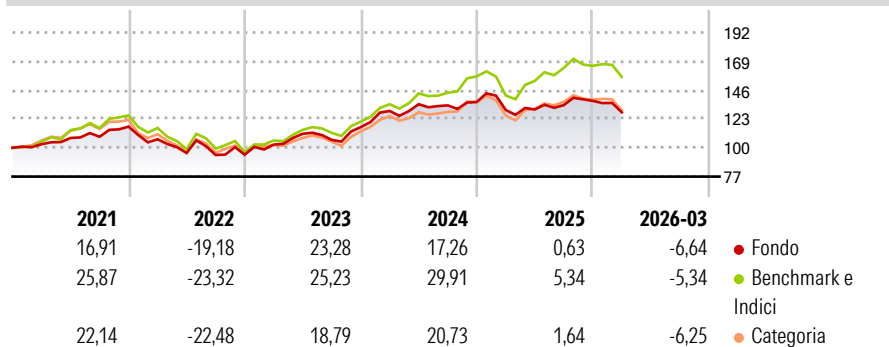
L'obiettivo del Fondo è aumentare il proprio valore (crescita del capitale) nel lungo periodo. Il Fondo mira a conseguire tale obiettivo investendo in un portafoglio di società internazionali e diversificate con crescita a lungo termine. Il Fondo investirà su base globale in azioni e azioni privilegiate emesse da società quotate o negoziate su mercati regolamentati. Il Fondo investirà almeno il 51% del proprio patrimonio in azioni e azioni privilegiate. Sebbene il Fondo investa principalmente in azioni e altri titoli correlati ad azioni, può investire anche in titoli obbligazionari "investment grade" emessi o garantiti dal governo di uno stato membro dell'Unione europea, di Australia, Canada, Giappone, Nuova Zelanda, Norvegia, Svizzera,...

### Misure di Rischio

3Y Alpha	-4,28	3Y Sharpe Ratio	0,45
3Y Beta	0,87	3Y Std Dev	11,70
3Y R-Squared	86,39	3Y Risk	Med
3Y Info Ratio	-1,26	5Y Risk	-Med
3Y Tracking Error	5,02	10Y Risk	-

Basati su Morningstar Global Growth Target Market Exposure NR USD (dove applicabile)

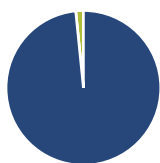
### Rendimenti



Rend. Cumulati %	Fondo	Bmk	Cat	Rendimenti	Q1	Q2	Q3	Q4
3-Mesi	-6,43	-	-	2026	-6,64	-	-	-
6-Mesi	-4,62	-	-	2025	-4,71	0,31	2,67	2,54
1-Anno	-1,12	-	-	2024	11,08	4,18	-0,70	2,05
3-Anni Ann.ti	7,85	-	-	2023	8,51	8,45	-4,37	9,55
5-Anni Ann.ti	4,23	-	-	2022	-8,64	-10,23	-1,70	0,24
10-Anni Ann.ti	-	-	-					

Rendimenti aggiornati al 01/04/2026

### Portafoglio 28/02/2026



#### Asset Allocation %

- Azioni
- Obbligazioni
- Liquidità
- Altro

#### Netta

98,40  
0,00  
1,60  
0,00

#### Style Box Azionaria

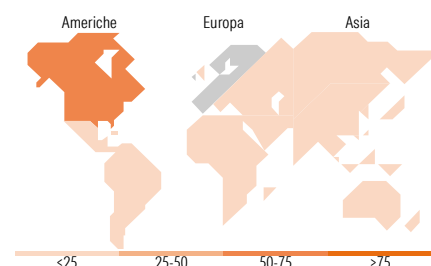


#### Mkt Cap %

Fondo  
Giant 62,98  
Large 24,30  
Medium 12,72  
Small 0,00  
Micro 0,00

#### Capitalizzazione media di mercato

Fondo  
Ave Mkt Cap USD 284.277,22



### Titoli principali

Nome	Settore	%
Taiwan Semiconductor...		8,80
Johnson & Johnson		5,88
Alphabet Inc Class A		5,09
Microsoft Corp		5,04
Visa Inc Class A		4,91
Linde PLC		4,41
S&P Global Inc		3,87
Air Liquide SA		3,82
Experian PLC		3,67
Amazon.com Inc		3,65
% Primi 10 Titoli sul Patrimonio		49,14
Numero Complessivo di Titoli Azionari		36
Numero Complessivo di Titoli Obbligazionari		0

### Distribuzione Settoriale %

	Fondo
<b>Ciclico</b>	<b>28,57</b>
Materie Prime	8,44
Beni di Consumo Ciclici	7,68
Finanza	12,44
Immobiliare	-
<b>Sensibile</b>	<b>43,47</b>
Telecomunicazioni	5,70
Energia	-
Beni Industriali	9,69
Tecnologia	28,08
<b>Difensivo</b>	<b>27,96</b>
Beni Difensivi	2,90
Salute	25,06
Servizi di Pubblica Utilità	-

### Ripartizione Geografica %

	Fondo
<b>America</b>	<b>57,21</b>
Stati Uniti	56,32
Canada	0,00
America Latina e Centrale	0,89
<b>Europa</b>	<b>27,97</b>
Regno Unito	3,73
Europa Occidentale - Euro	19,64
Europa Occidentale - Non Euro	4,60
Europa dell'Est	0,00
Africa	0,00
Medio Oriente	0,00
<b>Asia</b>	<b>14,82</b>
Giappone	5,88
Australasia	0,00
Asia - Paesi Sviluppati	8,94
Asia - Emergente	0,00

### Anagrafica

Società di Gestione	Comgest Asset Management Intl Ltd	Patrimonio Classe (Mln)	8,75 EUR	Investimento Min. Ingresso	50.000.000 EUR
Telefono	-	Domicilio	IRLANDA	Investimento Min. Successivo	-
Web	-	Valuta del Fondo	EUR	T.E.R.	0,82%
Data di Partenza	19/09/2019	UCITS	Si	Spese correnti	0,83%
Nome del Gestore	Laure Négier	Inc/Acc	Acc	Commissione di incentivo	-

# Comgest Growth Global EUR SI Acc

---

	Zak Smerczak	ISIN	IE00BGPZCM78
	Alexandre Narboni		
Data Inizio Gestione	02/07/2019		
NAV <sup>(01/04/2026)</sup>	EUR 44,96		
Patrimonio Netto (Mln)	725,57 USD		
<sup>(28/02/2026)</sup>			