

# Comgest Growth America GBP U Acc

## Categoria Morningstar™

Azionari USA Large Cap Growth

## Benchmark Morningstar

Morningstar US Large-Mid Cap Broad

Growth NR USD

Usato nel Report

## Benchmark Dichiarato

S&amp;P 500 NR USD

## Morningstar Rating™

★★★★

### Obiettivo d'Investimento Dichiarato

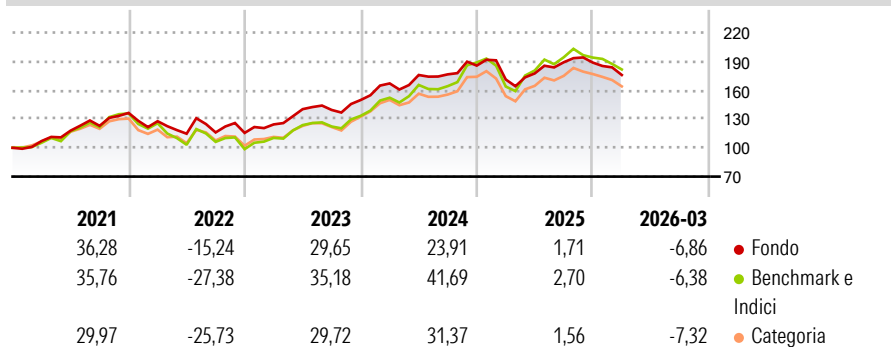
L'obiettivo del Fondo è aumentare il proprio valore (crescita del capitale) nel lungo periodo. Il Fondo mira a conseguire tale obiettivo investendo in un portafoglio di società a elevata qualità e crescita a lungo termine. Il Fondo investirà almeno il 51% del proprio patrimonio in azioni e azioni privilegiate. Il Fondo investirà almeno due terzi del proprio patrimonio in titoli emessi da società aventi sede legale od operanti prevalentemente in America, o in titoli emessi o garantiti dal governo americano.

### Misure di Rischio

3Y Alpha	-2,30	3Y Sharpe Ratio	0,73
3Y Beta	0,79	3Y Std Dev	13,14
3Y R-Squared	84,13	3Y Risk	-Med
3Y Info Ratio	-0,96	5Y Risk	-Med
3Y Tracking Error	6,23	10Y Risk	Basso

Basati su Morningstar US Large-Mid Cap Broad Growth NR USD (dove applicabile)

### Rendimenti



### Rend. Cumulati %

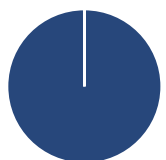
	Fondo	Bmk	Cat
3-Mesi	-1,24	6,47	1,60
6-Mesi	-3,45	2,12	-0,29
1-Anno	15,73	30,74	24,13
3-Anni Ann.ti	14,59	23,79	18,44
5-Anni Ann.ti	10,97	13,28	8,47
10-Anni Ann.ti	13,23	16,47	13,90

Rendimenti aggiornati al 24/04/2026

### Rendimenti

	Q1	Q2	Q3	Q4
2026	-6,86	-	-	-
2025	-7,80	3,70	6,54	-0,16
2024	11,51	5,26	0,39	5,16
2023	7,65	12,77	-0,60	7,44
2022	-6,33	-10,19	1,15	-0,40

### Portafoglio 31/03/2026



#### Asset Allocation %

- Azioni
- Obbligazioni
- Liquidità
- Altro

#### Netta

99,98  
0,00  
0,02  
0,00

#### Style Box Azionaria

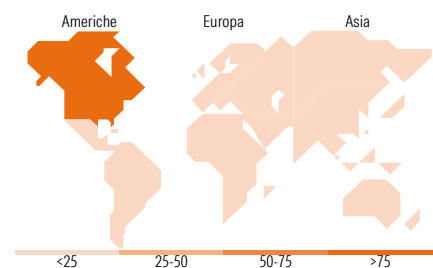


#### Mkt Cap %

	Fondo
Giant	51,40
Large	20,58
Medium	24,05
Small	3,97
Micro	0,00

#### Capitalizzazione media di mercato

	Fondo
Ave Mkt Cap USD	320.954,29



### Titoli principali

Nome	Settore	%
Alphabet Inc Class A	☎	7,88
Apple Inc	📱	6,00
Microsoft Corp	💻	6,00
Analog Devices Inc	📡	5,01
Johnson & Johnson	🏥	4,99
Vulcan Materials Co	🏗️	4,93
Stryker Corp	🏥	4,73
Eli Lilly and Co	🏥	4,58
Amazon.com Inc	📦	4,56
Oracle Corp	💻	4,38
% Primi 10 Titoli sul Patrimonio		53,05
Numero Complessivo di Titoli Azionari		33
Numero Complessivo di Titoli Obbligazionari		0

### Distribuzione Settoriale %

	Fondo
<b>Ciclico</b>	<b>26,96</b>
Materie Prime	4,93
Beni di Consumo Ciclici	9,79
Finanza	12,24
Immobiliare	-
<b>Sensibile</b>	<b>50,49</b>
Telecomunicazioni	13,75
Energia	-
Beni Industriali	10,06
Tecnologia	26,68
<b>Difensivo</b>	<b>22,55</b>
Beni Difensivi	2,65
Salute	19,89
Servizi di Pubblica Utilità	-

### Ripartizione Geografica %

	Fondo
<b>America</b>	<b>100,00</b>
Stati Uniti	100,00
Canada	0,00
America Latina e Centrale	0,00
<b>Europa</b>	<b>0,00</b>
Regno Unito	0,00
Europa Occidentale - Euro	0,00
Europa Occidentale - Non Euro	0,00
Europa dell'Est	0,00
Africa	0,00
Medio Oriente	0,00
<b>Asia</b>	<b>0,00</b>
Giappone	0,00
Australasia	0,00
Asia - Paesi Sviluppati	0,00
Asia - Emergente	0,00

### Anagrafica

Società di Gestione	Comgest Asset Management Intl Ltd	Patrimonio Classe (Mln)	19,10 GBP	Investimento Min. Ingresso	-
Telefono	-	Domicilio	IRLANDA	Investimento Min. Successivo	-
Web	-	Valuta del Fondo	GBP	T.E.R.	0,82%
Data di Partenza	07/08/2019	UCITS	Si	Spese correnti	0,84%
Nome del Gestore	Justin Streeter	Inc/Acc	Acc	Commissione di incentivo	-
	Louis Citroën	ISIN	IE00BGPZCP00		
	Rémi Adam				
Data Inizio Gestione	24/04/2019				

# Comgest Growth America GBP U Acc

---

NAV (24/04/2026)	GBP 50,38
Patrimonio Netto (Mln)	685,54 USD

(31/03/2026)