

M&G (Lux) Emerging Markets Corporate Bond Fund USD A Acc

Categoria Morningstar™

Obbligazionari Corporate Paesi Emergenti

Benchmark Morningstar

Morningstar Emerging Markets Corporate
Bond 10% China Capped GR USD
Usato nel Report

Benchmark Dichiarato

JPM CEMBI Broad Diversified TR USD

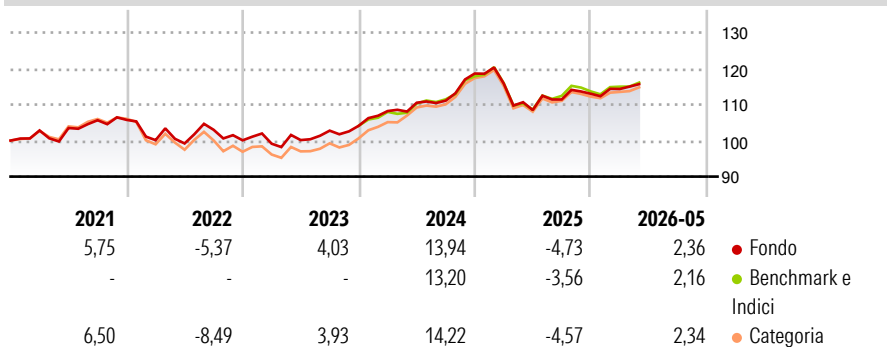
Morningstar Rating™

★★★

Obiettivo d'Investimento Dichiarato

The Fund aims to provide a higher total return (capital growth plus income) than that of the corporate bond market in emerging markets over any three-year period while applying ESG Criteria.

Rendimenti



Misure di Rischio

3Y Alpha	0,28	3Y Sharpe Ratio	0,27
3Y Beta	0,83	3Y Std Dev	6,02
3Y R-Squared	93,38	3Y Risk	Med
3Y Info Ratio	-0,16	5Y Risk	-Med
3Y Tracking Error	1,35	10Y Risk	-

Basati su Morningstar Emerging Markets Corporate Bond 10% China Capped GR USD (dove applicabile)

Rend. Cumulati %

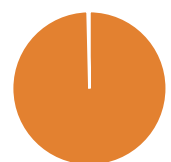
	Fondo	Bmk	Cat
3-Mesi	4,74	4,98	4,64
6-Mesi	6,26	5,91	5,79
1-Anno	9,51	9,82	8,83
3-Anni Ann.ti	5,88	6,11	5,89
5-Anni Ann.ti	3,05	2,59	2,37
10-Anni Ann.ti	-	-	-

Rendimenti aggiornati al 24/06/2026

Rendimenti

	Q1	Q2	Q3	Q4
2026	1,16	-	-	-
2025	-2,34	-6,35	2,71	1,42
2024	3,93	2,14	0,53	6,77
2023	-0,94	1,01	2,62	1,31
2022	-5,32	-0,92	3,82	-2,84

Portafoglio 31/05/2026



Asset Allocation %

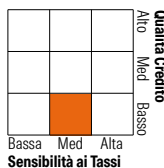
- Azioni
- Obbligazioni
- Liquidità
- Altro

Netta

Azioni	0,00
Obbligazioni	99,63
Liquidità	0,12
Altro	0,25

Fixed Income Style

Box™



Duration Effettiva	5,03
Maturità effettiva	-
Qualità Credito Media	BB

Credit Quality %

Fond	Credit Quality %	Fond	Credit Quality %
o	o	o	o
AAA	0,31	BBB	32,55
AA	2,27	BB	36,25
A	8,13	B	16,26
		Below B	1,22
		Not Rated	3,01

Titoli principali

Nome	Settore	%
Northern Trust The US Dollar D	-	1,67
Sociedad Quimica y Minera de...	-	1,33
United States Treasury Notes...	-	1,26
Millicom International...	-	1,23
Standard Chartered PLC 5.905%	-	1,05
Uzbek Industrial and...	-	1,04
The Commercial Bank PSQC 6.25%	-	0,97
Standard Chartered PLC 4.3%	-	0,97
Prosus NV 3.832%	-	0,93
Sharjah (Government of) 4.375%	-	0,93
% Primi 10 Titoli sul Patrimonio		11,39
Numero Complessivo di Titoli Azionari		1
Numero Complessivo di Titoli Obbligazionari		217

Fixed Income Sector Weightings %

	Fondo
Governativo	14,62
Societario	85,45
Cartolarizzazioni	0,00
Enti Locali	0,00
Liquidità ed equivalenti	-0,04
Derivati	-0,04

Coupon Range %

	Fondo
0 coupon	0,22
Da 0 a 4 cedole	9,04
Da 4 a 6 cedole	29,83
Da 6 a 8 cedole	42,66
Da 8 a 10 cedole	16,28
Da 10 a 12 cedole	1,19
Oltre 12 cedole	0,78

Scadenze %

	Fondo
da 1 a 3	7,83
da 3 a 5	22,30
da 5 a 7	12,04
da 7 a 10	24,72
da 10 a 15	8,08
da 15 a 20	3,47
da 20 a 30	5,82
oltre 30	13,86

Anagrafica

Società di Gestione	M&G Luxembourg S.A.	Patrimonio Classe (Mln)	0,40 USD	Investimento Min. Ingresso	1.000 USD
Telefono	-	(24/06/2026)	-	Investimento Min. Successivo	75 USD
Web	www.mandg.com	Domicilio	LUSSEMBURGO	T.E.R.	1,73%
Data di Partenza	25/07/2019	Valuta del Fondo	USD	Spese correnti	1,71%
Nome del Gestore	-	UCITS	Si	Commissione di incentivo	-
Data Inizio Gestione	25/07/2019	Inc/Acc	Acc		
NAV (24/06/2026)	USD 11,96	ISIN	LU2008814274		
Patrimonio Netto (Mln)	131,23 USD				

(31/05/2026)

See disclosures for more details

© 2026 Morningstar Italia. Tutti i diritti sono riservati. Le informazioni qui contenute: (1) sono proprietà di Morningstar, (2) non possono essere copiate, (3) non costituiscono consiglio di investimento; (4) sono fornite con scopi informativi; (5) sono ritenute attendibili da Morningstar che, pertanto, ne garantisce il maggior grado di accuratezza e completezza possibile, fatto salvo il caso in cui queste Le siano state fornite in modo errato e/o non completo dalle relative società prodotte; (6) sono estratte dai dati del fondo disponibili e riferiti a date temporali diverse. Morningstar non è responsabile per qualunque danno o perdita derivante da qualunque uso delle informazioni e chi visiona tali informazioni sarà responsabile dell'uso che andrà a farne. Non vi è naturalmente garanzia alcuna che i risultati del passato trovino un riscontro nel futuro.