

M&G (Lux) Emerging Markets Corporate Bond Fund EUR A-H Acc

Categoria Morningstar™

 Obbligazionari Corporate Paesi Emergenti
EUR

Benchmark Morningstar

 Morningstar Emerging Markets Corporate
Bond 10% China Capped GR Hedged EUR
Usato nel Report

Benchmark Dichiarato

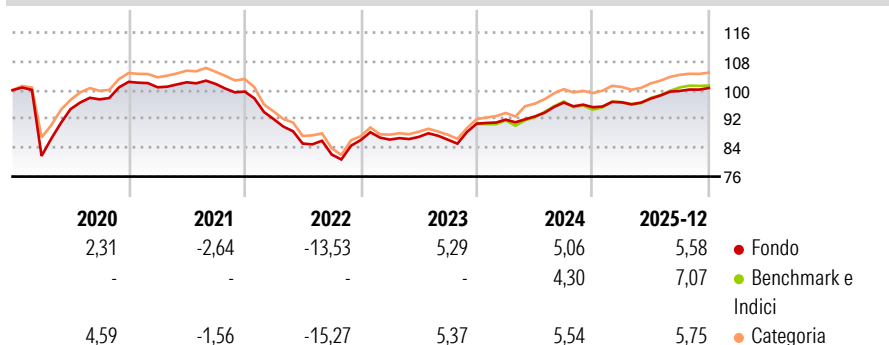
JPM CEMBI Broad Diversified TR USD

Morningstar Rating™

★★★

Obiettivo d'Investimento Dichiarato

The Fund aims to provide a higher total return (capital growth plus income) than that of the corporate bond market in emerging markets over any three-year period while applying ESG Criteria.

Rendimenti

Misure di Rischio

3Y Alpha	0,15	3Y Sharpe Ratio	0,57
3Y Beta	0,76	3Y Std Dev	4,01
3Y R-Squared	90,17	3Y Risk	-Med
3Y Info Ratio	-0,29	5Y Risk	-Med
3Y Tracking Error	1,74	10Y Risk	-

Basati su Morningstar Emerging Markets Corporate Bond 10% China Capped GR Hedged EUR (dove applicabile)


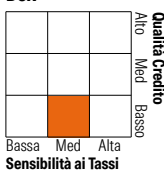
Rend. Cumulati %

	Fondo	Bmk	Cat
3-Mesi	0,89	0,69	0,70
6-Mesi	3,00	3,52	2,91
1-Anno	6,00	7,35	5,90
3-Anni Ann.ti	5,04	5,42	4,89
5-Anni Ann.ti	-0,28	-0,61	-0,38
10-Anni Ann.ti	-	-	-

Rendimenti aggiornati al 09/01/2026

Rendimenti Trimestrali %

	Q1	Q2	Q3	Q4
2026	-	-	-	-
2025	1,40	1,08	2,19	0,81
2024	1,24	0,95	4,17	-1,32
2023	0,16	0,86	-0,87	5,14
2022	-7,68	-7,39	-3,57	4,88

Portafoglio 31/12/2025

Fixed Income Style
Box™


Sensibilità ai Tassi

Fondo

4,88

-

BB

Credit Quality %

	0		0
AAA	0,40	BBB	32,02
AA	2,93	BB	37,89
A	7,80	B	14,09
		Below B	2,43
		Not Rated	2,45

Titoli principali

Nome	Settore	%
Northern Trust Global US...	—	1,38
Sociedad Quimica y Minera de...	—	1,35
United States Treasury Notes...	—	1,26
Millicom International...	—	1,23
Romania (Republic Of) 6.375%	—	1,19
Standard Chartered PLC 4.3%	—	1,09
First Quantum Minerals Ltd. 8%	—	1,04
Standard Chartered PLC 5.905%	—	1,03
Petrobras Global Finance...	—	1,01
Teva Pharmaceutical Finance...	—	0,98
% Primi 10 Titoli sul Patrimonio		11,57
Numero Complessivo di Titoli Azionari		1
Numero Complessivo di Titoli Obbligazionari		213

Fixed Income Sector Weightings %

	Fondo
■ Governativo	14,84
■ Societario	83,56
■ Cartolarizzazioni	0,00
■ Enti Locali	0,00
■ Liquidità ed equivalenti	1,64
■ Derivati	-0,04

Coupon Range %

	Fondo
0 coupon	0,25
Da 0 a 4 cedole	8,61
Da 4 a 6 cedole	30,93
Da 6 a 8 cedole	38,91
Da 8 a 10 cedole	19,49
Da 10 a 12 cedole	0,97
Oltre 12 cedole	0,84

Scadenze %

	Fondo
da 1 a 3	10,23
da 3 a 5	16,32
da 5 a 7	13,58
da 7 a 10	27,19
da 10 a 15	11,35
da 15 a 20	2,57
da 20 a 30	4,86
oltre 30	12,30

Anagrafica

Società di Gestione	M&G Luxembourg S.A.	Patrimonio Classe (Mln)	0,21 EUR	Investimento Min. Ingresso	1.000 EUR
Telefono	-	(09/01/2026)	-	Investimento Min. Successivo	75 EUR
Web	www.mandg.com	Domicilio	LUSSEMBURGO	T.E.R.	-
Data di Partenza	25/07/2019	Valuta del Fondo	EUR	Spese correnti	1,73%
Nome del Gestore	-	UCITS	Si	Commissione di incentivo	-
Data Inizio Gestione	25/07/2019	Inc/Acc	Acc		
NAV (09/01/2026)	EUR 10,29	ISIN	LU2008814357		
Patrimonio Netto (Mln)	116,54 USD				

(31/12/2025)