

M&G (Lux) Emerging Markets Corporate Bond Fund USD C Acc

Categoria Morningstar™

Obbligazionari Corporate Paesi Emergenti

Benchmark Morningstar

Morningstar Emerging Markets Corporate
Bond 10% China Capped GR USD
Usato nel Report

Benchmark Dichiarato

JPM CEMBI Broad Diversified TR USD

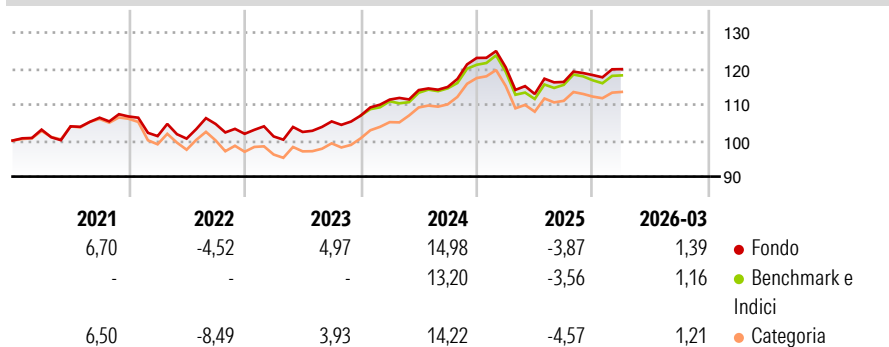
Morningstar Rating™

★★★★

Obiettivo d'Investimento Dichiarato

The Fund aims to provide a higher total return (capital growth plus income) than that of the corporate bond market in emerging markets over any three-year period while applying ESG Criteria.

Rendimenti



Misure di Rischio

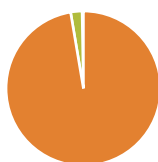
3Y Alpha	1,17	3Y Sharpe Ratio	0,46
3Y Beta	0,80	3Y Std Dev	6,33
3Y R-Squared	94,38	3Y Risk	-Med
3Y Info Ratio	0,62	5Y Risk	-Med
3Y Tracking Error	1,34	10Y Risk	-

Basati su Morningstar Emerging Markets Corporate Bond 10% China Capped GR USD (dove applicabile)

Rend. Cumulati %	Fondo	Bmk	Cat	Rendimenti Trimestrali %	Q1	Q2	Q3	Q4
3-Mesi	-0,10	-0,45	-0,40	2026	1,39	-	-	-
6-Mesi	1,08	0,40	0,36	2025	-2,13	-6,14	2,95	1,65
1-Anno	4,74	4,42	2,65	2024	4,16	2,37	0,76	7,02
3-Anni Ann.ti	5,28	4,50	4,58	2023	-0,71	1,24	2,85	1,54
5-Anni Ann.ti	3,16	1,93	1,71	2022	-5,11	-0,69	4,06	-2,62
10-Anni Ann.ti	-	-	-					

Rendimenti aggiornati al 10/04/2026

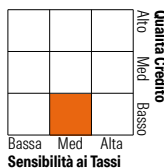
Portafoglio 28/02/2026



Asset Allocation %	Netta
● Azioni	0,00
● Obbligazioni	97,34
● Liquidità	2,39
● Altro	0,27

Fixed Income Style

Box™



Duration Effettiva	Fondo	4,76
Maturità effettiva		-
Qualità Credito Media		BB

Credit Quality %	Fond	Credit Quality %	Fond
AAA	0,37	BBB	31,67
AA	2,43	BB	36,59
A	8,50	B	14,45
		Below B	1,88
		Not Rated	4,11

Titoli principali

Nome	Settore	%
Northern Trust Global US...	-	3,19
Sociedad Quimica y Minera de...	-	1,32
United States Treasury Notes...	-	1,26
Millicom International...	-	1,19
Standard Chartered PLC 4.3%	-	1,04
Standard Chartered PLC 5.905%	-	1,01
Romania (Republic Of) 6.25%	-	1,01
MashreqBank PSC 6.25%	-	1,00
First Quantum Minerals Ltd. 8%	-	0,98
Uzbek Industrial and...	-	0,98
% Primi 10 Titoli sul Patrimonio		12,95
Numero Complessivo di Titoli Azionari		1
Numero Complessivo di Titoli Obbligazionari		214

Fixed Income Sector Weightings %

	Fondo
🏛️ Governativo	15,94
🏢 Societario	81,89
🏠 Cartolarizzazioni	0,00
👤 Enti Locali	0,00
🏦 Liquidità ed equivalenti	2,20
📄 Derivati	-0,04

Coupon Range %

	Fondo
0 coupon	0,28
Da 0 a 4 cedole	8,99
Da 4 a 6 cedole	33,74
Da 6 a 8 cedole	36,66
Da 8 a 10 cedole	18,43
Da 10 a 12 cedole	1,06
Oltre 12 cedole	0,84

Scadenze %

	Fondo
da 1 a 3	8,51
da 3 a 5	19,89
da 5 a 7	15,03
da 7 a 10	24,24
da 10 a 15	10,48
da 15 a 20	2,73
da 20 a 30	4,78
oltre 30	12,66

Anagrafica

Società di Gestione	M&G Luxembourg S.A.	Patrimonio Classe (Mln)	1,95 USD	Investimento Min. Ingresso	500.000 USD
Telefono	-	(10/04/2026)		Investimento Min. Successivo	50.000 USD
Web	www.mandg.com	Domicilio	LUSSEMBURGO	T.E.R.	0,82%
Data di Partenza	25/07/2019	Valuta del Fondo	USD	Spese correnti	0,81%
Nome del Gestore	-	UCITS	Si	Commissione di incentivo	-
Data Inizio Gestione	25/07/2019	Inc/Acc	Acc		
NAV (10/04/2026)	USD 12,51	ISIN	LU2008814605		
Patrimonio Netto (Mln)	121,34 USD				

(28/02/2026)