

# M&G (Lux) Emerging Markets Corporate Bond Fund USD CI Acc

## Categoria Morningstar™

Obbligazionari Corporate Paesi Emergenti

## Benchmark Morningstar

Morningstar Emerging Markets Corporate

Bond 10% China Capped GR USD

Usato nel Report

## Benchmark Dichiarato

JPM CEMBI Broad Diversified TR USD

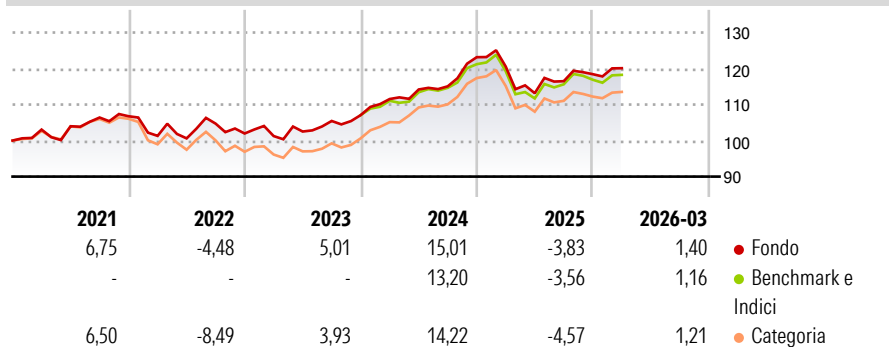
## Morningstar Rating™

★★★★

### Obiettivo d'Investimento Dichiarato

The Fund aims to provide a higher total return (capital growth plus income) than that of the corporate bond market in emerging markets over any three-year period while applying ESG Criteria.

### Rendimenti



### Misure di Rischio

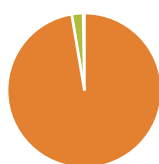
3Y Alpha	1,21	3Y Sharpe Ratio	0,47
3Y Beta	0,80	3Y Std Dev	6,33
3Y R-Squared	94,38	3Y Risk	-Med
3Y Info Ratio	0,65	5Y Risk	-Med
3Y Tracking Error	1,34	10Y Risk	-

Basati su Morningstar Emerging Markets Corporate Bond 10% China Capped GR USD (dove applicabile)

Rend. Cumulati %	Fondo	Bmk	Cat	Rendimenti Trimestrali %	Q1	Q2	Q3	Q4
3-Mesi	-0,09	-0,45	-0,40	2026	1,40	-	-	-
6-Mesi	1,11	0,40	0,36	2025	-2,12	-6,14	2,96	1,67
1-Anno	4,79	4,42	2,65	2024	4,17	2,38	0,77	7,02
3-Anni Ann.ti	5,32	4,50	4,58	2023	-0,71	1,25	2,86	1,55
5-Anni Ann.ti	3,20	1,93	1,71	2022	-5,10	-0,68	4,07	-2,61
10-Anni Ann.ti	-	-	-					

Rendimenti aggiornati al 10/04/2026

### Portafoglio 28/02/2026



#### Asset Allocation %

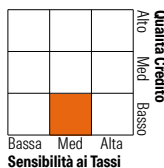
- Azioni
- Obbligazioni
- Liquidità
- Altro

#### Netta

0,00  
97,34  
2,39  
0,27

#### Fixed Income Style

##### Box™



Sensibilità ai Tassi

#### Fondo

Duration Effettiva 4,76

Maturity effettiva -

Qualità Credito Media BB

#### Credit Quality %

Fond	Credit Quality %	Fond	Credit Quality %
0	0	0	0
AAA	0,37	BBB	31,67
AA	2,43	BB	36,59
A	8,50	B	14,45
		Below B	1,88
		Not Rated	4,11

### Titoli principali

Nome	Settore	%
Northern Trust Global US...	-	3,19
Sociedad Quimica y Minera de...	-	1,32
United States Treasury Notes...	-	1,26
Millicom International...	-	1,19
Standard Chartered PLC 4.3%	-	1,04
Standard Chartered PLC 5.905%	-	1,01
Romania (Republic Of) 6.25%	-	1,01
MashreqBank PSC 6.25%	-	1,00
First Quantum Minerals Ltd. 8%	-	0,98
Uzbek Industrial and...	-	0,98
% Primi 10 Titoli sul Patrimonio		12,95
Numero Complessivo di Titoli Azionari		1
Numero Complessivo di Titoli Obbligazionari		214

### Fixed Income Sector Weightings %

Fondo
Governativo
Societario
Cartolarizzazioni
Enti Locali
Liquidità ed equivalenti
Derivati

### Coupon Range %

Fondo
0 coupon
Da 0 a 4 cedole
Da 4 a 6 cedole
Da 6 a 8 cedole
Da 8 a 10 cedole
Da 10 a 12 cedole
Oltre 12 cedole

### Scadenze %

Fondo
da 1 a 3
da 3 a 5
da 5 a 7
da 7 a 10
da 10 a 15
da 15 a 20
da 20 a 30
oltre 30

### Anagrafica

Società di Gestione	M&G Luxembourg S.A.	Patrimonio Classe (Mln)	96,46 USD	Investimento Min. Ingresso	500.000 USD
Telefono	-	(10/04/2026)		Investimento Min. Successivo	50.000 USD
Web	www.mandg.com	Domicilio	LUSSEMBURGO	T.E.R.	0,78%
Data di Partenza	25/07/2019	Valuta del Fondo	USD	Spese correnti	0,77%
Nome del Gestore	-	UCITS	Si	Commissione di incentivo	-
Data Inizio Gestione	25/07/2019	Inc/Acc	Acc		
NAV (10/04/2026)	USD 12,54	ISIN	LU2008815081		
Patrimonio Netto (Mln)	121,34 USD				

(28/02/2026)