M&G (Lux) Emerging Markets Corporate Bond Fund USD CI Inc

Categoria Morningstar™
Obbligazionari Corporate Paesi Emergenti

Benchmark Morningstar
Morningstar Emerging Markets Corporate Bond 10% China Capped GR USD
Usato nel Report

Benchmark Dichiarato
JPM CEMBI Broad Diversified TR USD

Morningstar Rating™
★★★★

Obiettivo d'Investimento Dichiarato

The Fund aims to provide a higher total return (capital growth plus income) than that of the corporate bond market in emerging markets over any three-year period while applying ESG Criteria.

Rendimenti

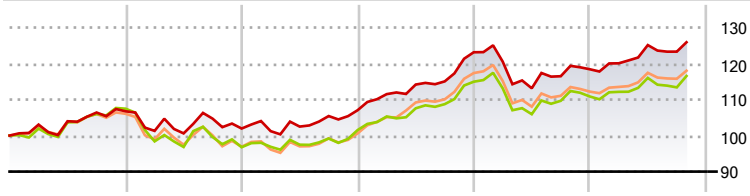

	2021	2022	2023	2024	2025	2026-10
Fondo	6,75	-4,48	5,00	15,02	-3,83	6,33
Benchmark e Indici	7,47	-9,95	4,93	13,20	-3,56	5,13
Categoria	6,50	-8,49	3,93	14,22	-4,57	5,34

Misure di Rischio

3Y Alpha	0,98	3Y Sharpe Ratio	0,61
3Y Beta	0,82	3Y Std Dev	6,17
3Y R-Squared	92,72	3Y Risk	Med
3Y Info Ratio	0,33	5Y Risk	-Med
3Y Tracking Error	1,42	10Y Risk	-

Basati su Morningstar Emerging Markets Corporate Bond 10% China Capped GR USD (dove applicabile)

Rend. Cumulati %	Fondo	Bmk	Cat
3-Mesi	4,07	3,84	3,55
6-Mesi	5,14	4,28	4,32
1-Anno	6,63	4,56	5,07
3-Anni Ann.ti	7,16	6,45	6,29
5-Anni Ann.ti	3,42	1,70	1,75
10-Anni Ann.ti	-	-	-

Rendimenti aggiornati al 20/11/2026

Rendimenti Trimestrali %	Q1	Q2	Q3	Q4
2026	1,40	4,21	-1,45	-
2025	-2,12	-6,13	2,95	1,66
2024	4,16	2,38	0,77	7,03
2023	-0,71	1,25	2,85	1,55
2022	-5,10	-0,68	4,07	-2,61

Portafoglio 31/10/2026

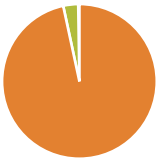

Asset Allocation %	Netta
Azioni	0,00
Obbligazioni	96,63
Liquidità	3,12
Altro	0,25

Fixed Income Style Box™

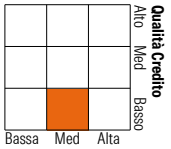

	Fondo
Duration Effettiva	4,79
Maturity effettiva	-
Qualità Credito Media	BB

Credit Quality %	Fondo	Credit Quality %	Fondo
AAA	0,30	BBB	32,26
AA	2,78	BB	35,50
A	9,41	B	16,03
		Below B	0,84
		Not Rated	2,88

Titoli principali

Nome	Settore	%
Northern Trust The US Dollar D	—	2,06
United States Treasury Notes...	—	1,68
Sociedad Quimica y Minera de...	—	1,23
Millicom International...	—	1,16
OTP Bank PLC 7.3%	—	1,02
Mobiliare Latam Sa/...	—	0,99
Mauritius Commercial Bank...	—	0,97
MBANK SA 31/12/2079	—	0,97
Bancolombia SA 8.625%	—	0,95
Riyad Bank Ltd 5.805%	—	0,93
% Primi 10 Titoli sul Patrimonio		11,94
Numero Complessivo di Titoli Azionari		1
Numero Complessivo di Titoli Obbligazionari		215

Fixed Income Sector Weightings %	Fondo
Governativo	14,33
Societario	83,25
Cartolarizzazioni	0,00
Enti Locali	0,00
Liquidità ed equivalenti	2,45
Derivati	-0,03

Coupon Range %	Fondo
0 coupon	0,20
Da 0 a 4 cedole	6,95
Da 4 a 6 cedole	32,52
Da 6 a 8 cedole	43,02
Da 8 a 10 cedole	15,18
Da 10 a 12 cedole	1,38
Oltre 12 cedole	0,75

Scadenze %	Fondo
da 1 a 3	10,80
da 3 a 5	22,67
da 5 a 7	8,71
da 7 a 10	27,42
da 10 a 15	8,33
da 15 a 20	3,18
da 20 a 30	5,04
oltre 30	12,68

Anagrafica

Società di Gestione	M&G Luxembourg S.A.
Telefono	-
Web	www.mandg.com
Data di Partenza	25/07/2019
Nome del Gestore	-
Data Inizio Gestione	25/07/2019
NAV (20/11/2026)	USD 8,25
Patrimonio Netto (Mln) (31/10/2026)	136,30 USD
Patrimonio Classe (Mln) (20/11/2026)	0,04 USD
Domicilio	LUSSEMBURGO
Valuta del Fondo	USD
UCITS	Si
Inc/Acc	Inc
ISIN	LU2008815248
Investimento Min. Ingresso	500.000 USD
Investimento Min. Successivo	50.000 USD
T.E.R.	0,78%
Spese correnti	0,77%
Commissione di incentivo	-

See disclosures for more details

© 2026 Morningstar Italia. Tutti i diritti sono riservati. Le informazioni qui contenute: (1) sono proprietà di Morningstar, (2) non possono essere copiate, (3) non costituiscono consiglio di investimento; (4) sono fornite con scopi informativi; (5) sono ritenute attendibili da Morningstar che, pertanto, ne garantisce il maggior grado di accuratezza e completezza possibile, fatto salvo il caso in cui queste Le siano state fornite in modo errato e/o non completo dalle relative società prodotto; (6) sono estratte dai dati del fondo disponibili e riferiti a date temporali diverse. Morningstar non è responsabile per qualunque danno o perdita derivante da qualunque uso delle informazioni e chi visiona tali informazioni sarà responsabile dell'uso che andrà a farne. Non vi è naturalmente garanzia alcuna che i risultati del passato trovino un riscontro nel futuro.