

M&G (Lux) Emerging Markets Corporate Bond Fund EUR CI-H Inc

Categoria Morningstar™

Obbligazionari Corporate Paesi Emergenti
EUR

Benchmark Morningstar

Morningstar Emerging Markets Corporate
Bond 10% China Capped GR Hedged EUR
Usato nel Report

Benchmark Dichiarato

JPM CEMBI Broad Diversified TR USD

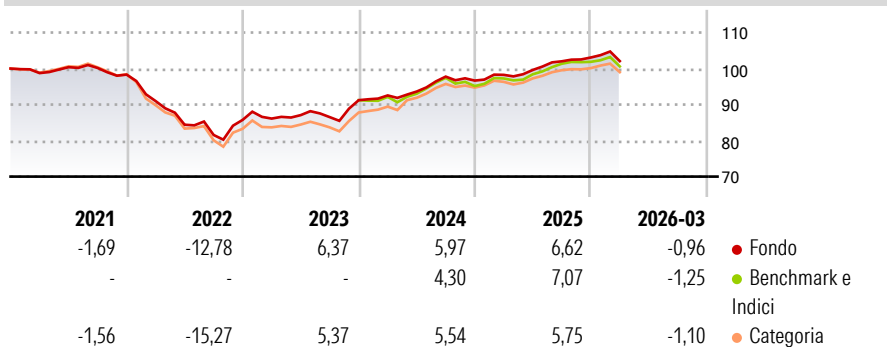
Morningstar Rating™

★★★★

Obiettivo d'Investimento Dichiarato

The Fund aims to provide a higher total return (capital growth plus income) than that of the corporate bond market in emerging markets over any three-year period while applying ESG Criteria.

Rendimenti



Misure di Rischio

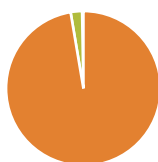
3Y Alpha	1,22	3Y Sharpe Ratio	0,71
3Y Beta	0,80	3Y Std Dev	4,00
3Y R-Squared	94,28	3Y Risk	Med
3Y Info Ratio	0,67	5Y Risk	-Med
3Y Tracking Error	1,34	10Y Risk	-

Basati su Morningstar Emerging Markets Corporate Bond 10% China Capped GR Hedged EUR (dove applicabile)

Rend. Cumulati %	Fondo	Bmk	Cat	Rendimenti Trimestrali %	Q1	Q2	Q3	Q4
3-Mesi	0,19	-0,25	-0,51	2026	-0,96	-	-	-
6-Mesi	1,39	0,63	0,19	2025	1,65	1,38	2,41	1,03
1-Anno	7,48	7,01	6,09	2024	1,46	1,16	4,43	-1,13
3-Anni Ann.ti	6,01	5,13	4,85	2023	0,42	1,11	-0,63	5,43
5-Anni Ann.ti	0,87	-0,40	-0,37	2022	-7,47	-7,23	-3,37	5,14
10-Anni Ann.ti	-	-	-					

Rendimenti aggiornati al 10/04/2026

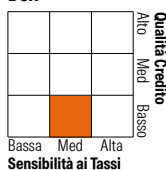
Portafoglio 28/02/2026



Asset Allocation %	Netta
● Azioni	0,00
● Obbligazioni	97,34
● Liquidità	2,39
● Altro	0,27

Fixed Income Style

Box™



Duration Effettiva	Fondo	4,76
Maturity effettiva		-
Qualità Credito Media		BB

Credit Quality %	Fond	Credit Quality %	Fond
AAA	0,37	BBB	31,67
AA	2,43	BB	36,59
A	8,50	B	14,45
		Below B	1,88
		Not Rated	4,11

Titoli principali

Nome	Settore	%
Northern Trust Global US...	-	3,19
Sociedad Quimica y Minera de...	-	1,32
United States Treasury Notes...	-	1,26
Millicom International...	-	1,19
Standard Chartered PLC 4.3%	-	1,04
Standard Chartered PLC 5.905%	-	1,01
Romania (Republic Of) 6.25%	-	1,01
MashreqBank PSC 6.25%	-	1,00
First Quantum Minerals Ltd. 8%	-	0,98
Uzbek Industrial and...	-	0,98
% Primi 10 Titoli sul Patrimonio		12,95
Numero Complessivo di Titoli Azionari		1
Numero Complessivo di Titoli Obbligazionari		214

Fixed Income Sector Weightings %

	Fondo
🏛️ Governativo	15,94
🏢 Societario	81,89
🏠 Cartolarizzazioni	0,00
🏘️ Enti Locali	0,00
🏦 Liquidità ed equivalenti	2,20
📄 Derivati	-0,04

Coupon Range %

	Fondo
0 coupon	0,28
Da 0 a 4 cedole	8,99
Da 4 a 6 cedole	33,74
Da 6 a 8 cedole	36,66
Da 8 a 10 cedole	18,43
Da 10 a 12 cedole	1,06
Oltre 12 cedole	0,84

Scadenze %

	Fondo
da 1 a 3	8,51
da 3 a 5	19,89
da 5 a 7	15,03
da 7 a 10	24,24
da 10 a 15	10,48
da 15 a 20	2,73
da 20 a 30	4,78
oltre 30	12,66

Anagrafica

Società di Gestione	M&G Luxembourg S.A.	Patrimonio Classe (Mln)	0,04 EUR	Investimento Min. Ingresso	500.000 EUR
Telefono	-	(10/04/2026)		Investimento Min. Successivo	50.000 EUR
Web	www.mandg.com	Domicilio	LUSSEMBURGO	T.E.R.	0,80%
Data di Partenza	25/07/2019	Valuta del Fondo	EUR	Spese correnti	0,79%
Nome del Gestore	-	UCITS	Si	Commissione di incentivo	-
Data Inizio Gestione	25/07/2019	Inc/Acc	Inc		
NAV (10/04/2026)	EUR 7,60	ISIN	LU2008815321		
Patrimonio Netto (Mln)	121,34 USD				

(28/02/2026)