

M&G (Lux) North American Value Fund GBP C-H Acc

Categoria Morningstar™

Azionari Altri Settori

Benchmark Morningstar

Not Categorized
Usato nel Report

Benchmark Dichiarato

S&P 500 NR EUR

Morningstar Rating™

Senza rating

Obiettivo d'Investimento Dichiarato

The Fund aims to provide a higher total return (capital growth plus income) than that of the US equity market over any five-year period while applying ESG Criteria.

Rendimenti



Misure di Rischio

3Y Alpha	-	3Y Sharpe Ratio	0,92
3Y Beta	-	3Y Std Dev	14,53
3Y R-Squared	-	3Y Risk	-
3Y Info Ratio	-	5Y Risk	-
3Y Tracking Error	-	10Y Risk	-

Rend. Cumulati %

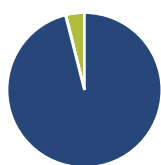
Periodo	Fondo
3-Mesi	6,62
6-Mesi	21,79
1-Anno	30,01
3-Anni Ann.ti	17,17
5-Anni Ann.ti	9,44
10-Anni Ann.ti	-

Rendimenti aggiornati al 22/05/2026

Rendimenti

Periodo	Q1	Q2	Q3	Q4
Trimestrali %				
2026	-1,77	-	-	-
2025	-1,33	1,78	5,95	5,69
2024	10,74	-0,39	7,77	-2,10
2023	3,72	7,91	-3,46	8,35
2022	2,69	-15,38	-8,66	10,06

Portafoglio 30/04/2026



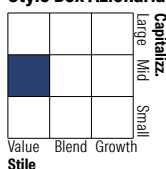
Asset Allocation %

Azioni	96,04
Obbligazioni	0,12
Liquidità	3,84
Altro	0,00

Netta

Netta	96,04
Obbligazioni	0,12
Liquidità	3,84
Altro	0,00

Style Box Azionaria

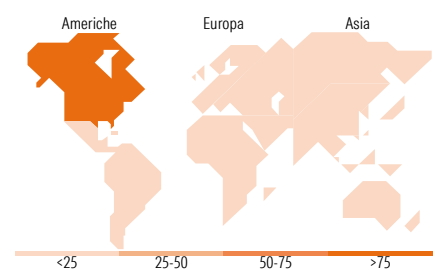


Mkt Cap %

Stile	Fondo
Giant	8,78
Large	36,29
Medium	31,50
Small	18,48
Micro	4,94

Capitalizzazione media di mercato

Ave Mkt Cap USD	55.894,2
	5



Titoli principali

Nome	Settore	%
Northern Trust The US Dollar D	-	4,56
Alphabet Inc Class A		3,62
JPMorgan Chase & Co		2,76
Cisco Systems Inc		2,57
Seagate Technology Holdings...		2,43
Citigroup Inc		2,16
Intel Corp		1,97
Salesforce Inc		1,96
Wells Fargo & Co		1,93
Verizon Communications Inc		1,93
% Primi 10 Titoli sul Patrimonio		25,90
Numero Complessivo di Titoli Azionari		80
Numero Complessivo di Titoli Obbligazionari		0

Distribuzione Settoriale %

Settore	Fondo
Ciclico	27,86
Materie Prime	4,09
Beni di Consumo Ciclici	5,89
Finanza	15,51
Immobiliare	2,37
Sensibile	45,91
Telecomunicazioni	10,37
Energia	5,30
Beni Industriali	10,24
Tecnologia	20,00
Difensivo	26,24
Beni Difensivi	7,81
Salute	13,74
Servizi di Pubblica Utilità	4,69

Ripartizione Geografica %

Regione	Fondo
America	95,42
Stati Uniti	93,58
Canada	1,83
America Latina e Centrale	0,00
Europa	4,02
Regno Unito	1,32
Europa Occidentale - Euro	1,09
Europa Occidentale - Non Euro	0,00
Europa dell'Est	0,00
Africa	0,00
Medio Oriente	1,61
Asia	0,57
Giappone	0,00
Australasia	0,57
Asia - Paesi Sviluppati	0,00
Asia - Emergente	0,00

Anagrafica

Società di Gestione	M&G Luxembourg S.A.	Patrimonio Classe (Mln)	0,05 GBP	Investimento Min. Ingresso	500.000 GBP
Telefono	-	(22/05/2026)		Investimento Min. Successivo	50.000 GBP
Web	www.mandg.com	Domicilio	LUSSEMBURGO	T.E.R.	0,98%
Data di Partenza	05/07/2019	Valuta del Fondo	GBP	Spese correnti	1,01%
Nome del Gestore	Daniel White	UCITS	Si	Commissione di incentivo	-
Data Inizio Gestione	30/07/2018	Inc/Acc	Acc		
NAV (22/05/2026)	GBP 19,61	ISIN	LU2004361304		
Patrimonio Netto (Mln)	103,61 USD				

(30/04/2026)

See disclosures for more details

© 2026 Morningstar Italia. Tutti i diritti sono riservati. Le informazioni qui contenute: (1) sono proprietà di Morningstar, (2) non possono essere copiate, (3) non costituiscono consiglio di investimento; (4) sono fornite con scopi informativi; (5) sono ritenute attendibili da Morningstar che, pertanto, ne garantisce il maggior grado di accuratezza e completezza possibile, fatto salvo il caso in cui queste Le siano state fornite in modo errato e/o non completo dalle relative società produttrici; (6) sono estratte dai dati del fondo disponibili e riferiti a date temporali diverse. Morningstar non è responsabile per qualunque danno o perdita derivante da qualunque uso delle informazioni e chi visiona tali informazioni sarà responsabile dell'uso che andrà a farne. Non vi è naturalmente garanzia alcuna che i risultati del passato trovino un riscontro nel futuro.