

# M&G (Lux) Japan Fund GBP C Inc

## Categoria Morningstar™

Azionari Giappone Large Cap

## Benchmark Morningstar

Morningstar Japan Target Market Exposure

NR JPY

Usato nel Report

## Benchmark Dichiarato

MSCI Japan NR USD

## Morningstar Rating™

★★★★★

### Obiettivo d'Investimento Dichiarato

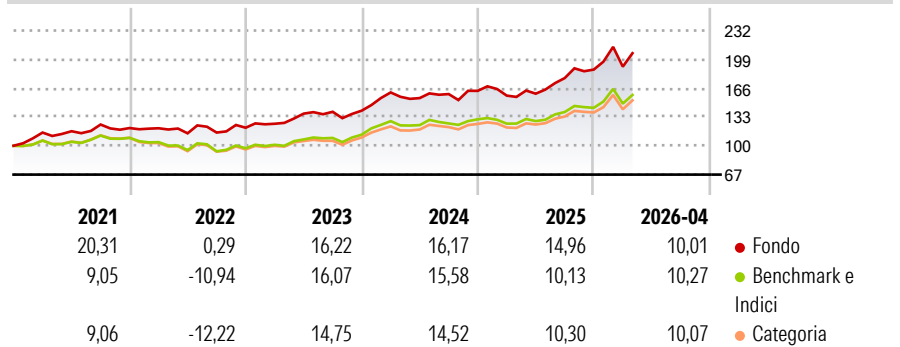
The Fund aims to provide a higher total return (capital growth plus income) than that of the Japanese equity market over any five-year period while applying ESG Criteria. The Fund invests at least 80% of its Net Asset Value in the equity securities and equity-related instruments of companies that are domiciled in, or conducting the major part of their economic activity in, Japan. The Fund usually holds fewer than 60 stocks.

### Misure di Rischio

3Y Alpha	1,09	3Y Sharpe Ratio	1,01
3Y Beta	1,00	3Y Std Dev	14,31
3Y R-Squared	88,61	3Y Risk	+Med
3Y Info Ratio	0,25	5Y Risk	+Med
3Y Tracking Error	5,10	10Y Risk	-

Basati su Morningstar Japan Target Market Exposure NR JPY (dove applicabile)

### Rendimenti



### Rend. Cumulati %

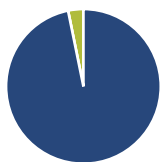
	Fondo	Bmk	Cat
3-Mesi	4,90	3,16	5,30
6-Mesi	9,16	8,72	8,92
1-Anno	32,07	26,13	26,23
3-Anni Ann.ti	17,74	15,41	15,42
5-Anni Ann.ti	13,12	9,20	8,75
10-Anni Ann.ti	-	-	-

Rendimenti aggiornati al 30/04/2026

### Rendimenti

	Q1	Q2	Q3	Q4
2026	1,80	-	-	-
2025	-3,33	1,41	11,20	5,45
2024	14,89	-4,02	2,98	2,30
2023	3,77	9,29	1,52	0,94
2022	-0,21	-4,81	0,78	4,76

### Portafoglio 31/03/2026



#### Asset Allocation %

- Azioni
- Obbligazioni
- Liquidità
- Altro

#### Netta

Azioni	96,81
Obbligazioni	0,00
Liquidità	3,19
Altro	0,00

#### Style Box Azionaria

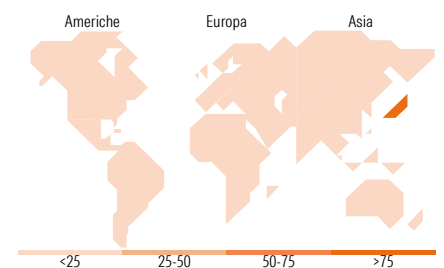


#### Mkt Cap %

	Fondo
Giant	51,52
Large	36,72
Medium	8,56
Small	3,19
Micro	0,01

#### Capitalizzazione media di mercato

	Fondo
Ave Mkt Cap JPY	6.619,04
	1,94



### Titoli principali

Nome	Settore	%
Toyota Motor Corp		5,87
Mitsubishi UFJ Financial...		5,64
Mitsui & Co Ltd		5,37
Sony Group Corp		3,46
Hitachi Ltd		3,20
Seven & i Holdings Co Ltd		3,03
NTT Inc		2,94
ORIX Corp		2,77
Tokyo Electron Ltd		2,64
Mizuho Financial Group Inc		2,63
% Primi 10 Titoli sul Patrimonio		37,56
Numero Complessivo di Titoli Azionari		59
Numero Complessivo di Titoli Obbligazionari		0

### Distribuzione Settoriale %

	Fondo
<b>Ciclico</b>	<b>36,52</b>
Materie Prime	2,63
Beni di Consumo Ciclici	11,66
Finanza	17,19
Immobiliare	5,04
<b>Sensibile</b>	<b>53,99</b>
Telecomunicazioni	9,00
Energia	-
Beni Industriali	24,53
Tecnologia	20,46
<b>Difensivo</b>	<b>9,50</b>
Beni Difensivi	5,46
Salute	4,03
Servizi di Pubblica Utilità	-

### Ripartizione Geografica %

	Fondo
<b>America</b>	<b>0,01</b>
Stati Uniti	0,01
Canada	0,00
America Latina e Centrale	0,00
<b>Europa</b>	<b>0,00</b>
Regno Unito	0,00
Europa Occidentale - Euro	0,00
Europa Occidentale - Non Euro	0,00
Europa dell'Est	0,00
Africa	0,00
Medio Oriente	0,00
<b>Asia</b>	<b>99,99</b>
Giappone	99,99
Australasia	0,00
Asia - Paesi Sviluppati	0,00
Asia - Emergente	0,00

### Anagrafica

Società di Gestione	M&G Luxembourg S.A.	Patrimonio Classe (Mln)	0,39 GBP	Investimento Min. Ingresso	500.000 GBP
Telefono	-	(30/04/2026)		Investimento Min. Successivo	50.000 GBP
Web	www.mandg.com	Domicilio	LUSSEMBURGO	T.E.R.	0,97%
Data di Partenza	05/07/2019	Valuta del Fondo	GBP	Spese correnti	0,97%
Nome del Gestore	Carl Vine	UCITS	Si	Commissione di incentivo	-
Data Inizio Gestione	20/09/2019	Inc/Acc	Inc		
NAV (30/04/2026)	GBP 17,87	ISIN	LU2004362021		
Patrimonio Netto (Mln)	263.886,91 JPY				

(31/03/2026)