

# M&G (Lux) Japan Fund GBP CI Acc

## Categoria Morningstar™

Azionari Giappone Large Cap

## Benchmark Morningstar

Morningstar Japan Target Market Exposure

NR JPY

Usato nel Report

## Benchmark Dichiarato

MSCI Japan NR USD

## Morningstar Rating™

★★★★★

### Obiettivo d'Investimento Dichiarato

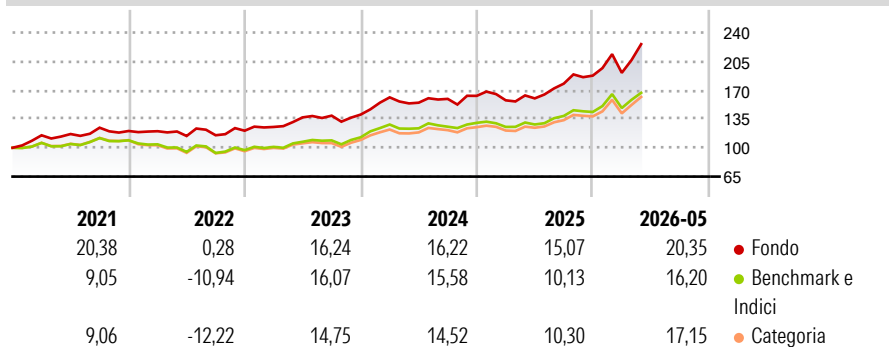
The Fund aims to provide a higher total return (capital growth plus income) than that of the Japanese equity market over any five-year period while applying ESG Criteria. The Fund invests at least 80% of its Net Asset Value in the equity securities and equity-related instruments of companies that are domiciled in, or conducting the major part of their economic activity in, Japan. The Fund usually holds fewer than 60 stocks.

### Misure di Rischio

3Y Alpha	2,12	3Y Sharpe Ratio	1,09
3Y Beta	1,04	3Y Std Dev	14,96
3Y R-Squared	88,09	3Y Risk	+Med
3Y Info Ratio	0,64	5Y Risk	+Med
3Y Tracking Error	5,51	10Y Risk	-

Basati su Morningstar Japan Target Market Exposure NR JPY (dove applicabile)

### Rendimenti



### Rend. Cumulati %

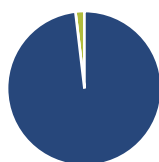
	Fondo	Bnk	Cat
3-Mesi	16,98	10,64	12,97
6-Mesi	26,49	21,57	20,66
1-Anno	47,18	34,95	35,17
3-Anni Ann.ti	19,04	16,29	15,33
5-Anni Ann.ti	15,14	10,41	9,77
10-Anni Ann.ti	-	-	-

Rendimenti aggiornati al 18/06/2026

### Rendimenti

	Q1	Q2	Q3	Q4
2026	1,81	-	-	-
2025	-3,33	1,48	11,22	5,47
2024	14,90	-4,01	2,99	2,31
2023	3,78	9,27	1,53	0,95
2022	-0,20	-4,85	0,79	4,78

### Portafoglio 31/05/2026



#### Asset Allocation %

- Azioni
- Obbligazioni
- Liquidità
- Altro

#### Netta

98,13  
0,00  
1,87  
0,00

#### Style Box Azionaria

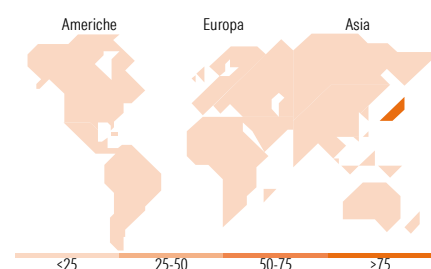


#### Mkt Cap %

	Fondo
Giant	52,67
Large	34,01
Medium	11,39
Small	1,92
Micro	0,01

#### Capitalizzazione media di mercato

	Fondo
Ave Mkt Cap JPY	8.165,82
	6,63



### Titoli principali

Nome	Settore	%
Mitsubishi UFJ Financial...	Finanza	5,42
Sony Group Corp	Beni di Consumo Ciclici	4,85
Toyota Motor Corp	Beni di Consumo Ciclici	4,41
SoftBank Group Corp	Finanza	4,18
Mitsui & Co Ltd	Finanza	3,97
Recruit Holdings Co Ltd	Finanza	3,60
Hitachi Ltd	Beni Industriali	3,54
ORIX Corp	Finanza	3,14
Tokyo Electron Ltd	Beni di Consumo Ciclici	2,62
Mizuho Financial Group Inc	Finanza	2,60
% Primi 10 Titoli sul Patrimonio		38,34
Numero Complessivo di Titoli Azionari		58
Numero Complessivo di Titoli Obbligazionari		0

### Distribuzione Settoriale %

	Fondo
<b>Ciclico</b>	<b>32,62</b>
Materie Prime	1,94
Beni di Consumo Ciclici	9,52
Finanza	17,29
Immobiliare	3,87
<b>Sensibile</b>	<b>60,02</b>
Telecomunicazioni	11,24
Energia	-
Beni Industriali	24,09
Tecnologia	24,70
<b>Difensivo</b>	<b>7,36</b>
Beni Difensivi	4,90
Salute	2,45
Servizi di Pubblica Utilità	-

### Ripartizione Geografica %

	Fondo
<b>America</b>	<b>0,01</b>
Stati Uniti	0,01
Canada	0,00
America Latina e Centrale	0,00
<b>Europa</b>	<b>0,00</b>
Regno Unito	0,00
Europa Occidentale - Euro	0,00
Europa Occidentale - Non Euro	0,00
Europa dell'Est	0,00
Africa	0,00
Medio Oriente	0,00
<b>Asia</b>	<b>99,99</b>
Giappone	99,99
Australasia	0,00
Asia - Paesi Sviluppati	0,00
Asia - Emergente	0,00

### Anagrafica

Società di Gestione	M&G Luxembourg S.A.	Patrimonio Classe (Mln)	4,31 GBP	Investimento Min. Ingresso	500.000 GBP
Telefono	-	(18/06/2026)		Investimento Min. Successivo	50.000 GBP
Web	www.mandg.com	Domicilio	LUSSEMBURGO	T.E.R.	0,92%
Data di Partenza	05/07/2019	Valuta del Fondo	GBP	Spese correnti	0,92%
Nome del Gestore	Carl Vine	UCITS	Si	Commissione di incentivo	-
Data Inizio Gestione	20/09/2019	Inc/Acc	Acc		
NAV (18/06/2026)	GBP 23,68	ISIN	LU2004362294		
Patrimonio Netto (Mln)	316.629,77 JPY				

(31/05/2026)

See disclosures for more details

© 2026 Morningstar Italia. Tutti i diritti sono riservati. Le informazioni qui contenute: (1) sono proprietà di Morningstar, (2) non possono essere copiate, (3) non costituiscono consiglio di investimento; (4) sono fornite con scopi informativi; (5) sono ritenute attendibili da Morningstar che, pertanto, ne garantisce il maggior grado di accuratezza e completezza possibile, fatto salvo il caso in cui queste Le siano state fornite in modo errato e/o non completo dalle relative società prodotte; (6) sono estratte dai dati del fondo disponibili e riferiti a date temporali diverse. Morningstar non è responsabile per qualunque danno o perdita derivante da qualunque uso delle informazioni e chi visiona tali informazioni sarà responsabile dell'uso che andrà a farne. Non vi è naturalmente garanzia alcuna che i risultati del passato trovino un riscontro nel futuro.