

Amundi Funds - Japan Equity Value M2 EUR Hgd (C)

Categoria Morningstar™

Azionari Altri Settori

Benchmark Morningstar

Not Categorized

Usato nel Report

Benchmark Dichiarato

TOPIX TR JPY

Morningstar Rating™

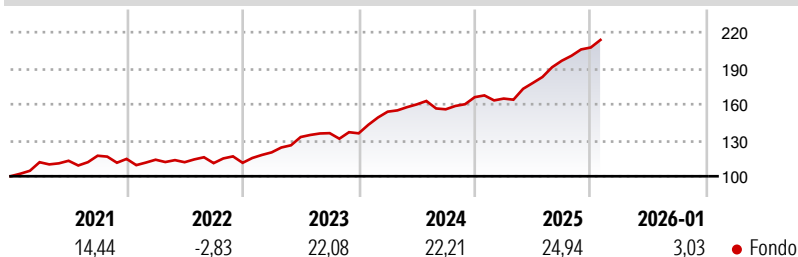
Senza rating

Obiettivo d'Investimento Dichiarato

L'obiettivo di questo Comparto è quello di ricercare la crescita del capitale nel lungo periodo mediante l'investimento di almeno due terzi del proprio patrimonio in azioni di società giapponesi. L'approccio orientato al valore nel modello di selezione delle azioni ("value approach") ha lo scopo di selezionare società che presentino una divergenza tra il prezzo delle loro azioni, che risulta sottovalutato, e i valori dell'impresa, che risultano in crescita, al fine di trarre vantaggio dai rendimenti in eccesso derivanti dalla futura correzione nell'andamento del prezzo delle azioni.

Misure di Rischio

3Y Alpha	-	3Y Sharpe Ratio	2,32
3Y Beta	-	3Y Std Dev	7,72
3Y R-Squared	-	3Y Risk	-
3Y Info Ratio	-	5Y Risk	-
3Y Tracking Error	-	10Y Risk	-

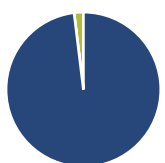
Rendimenti

Rend. Cumulati %

	Fondo
3-Mesi	6,09
6-Mesi	15,79
1-Anno	27,02
3-Anni Ann.ti	22,94
5-Anni Ann.ti	15,26
10-Anni Ann.ti	-

Rendimenti aggiornati al 02/02/2026

Rendimenti

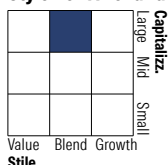
	Q1	Q2	Q3	Q4
Trimestrali %				
2026	-	-	-	-
2025	-0,71	7,88	10,42	5,64
2024	13,31	3,91	-2,54	6,50
2023	7,83	10,65	2,43	-0,11
2022	-0,58	-1,82	-0,68	0,23

Portafoglio 31/12/2025

Asset Allocation %

- Azioni
- Obbligazioni
- Liquidità
- Altro

Netta

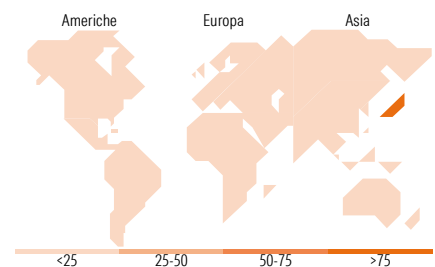
98,06
0,00
1,94
0,00

Style Box Azionaria

Mkt Cap %

	Fondo
Giant	18,99
Large	27,49
Medium	45,31
Small	8,20
Micro	0,00

Capitalizzazione media di mercato

	Fondo
Ave Mkt Cap JPY	1.589.106,71


Titoli principali

Nome	Settore	%
Mitsubishi UFJ Financial...	🏦	3,97
Sony Group Corp	📺	3,56
Mitsui & Co Ltd	⚙️	2,51
Tokyo Electron Ltd	📺	2,38
Suzuki Motor Corp	🚗	1,69
Denso Corp	🚗	1,69
MS&AD Insurance Group...	🏠	1,67
Shin-Etsu Chemical Co Ltd	🏠	1,65
NTT Inc	📺	1,63
Bridgestone Corp	🚗	1,61
% Primi 10 Titoli sul Patrimonio		22,34
Numero Complessivo di Titoli Azionari		79
Numero Complessivo di Titoli Obbligazionari		0

Distribuzione Settoriale %

	Fondo
Ciclico	40,70
Materie Prime	7,29
Beni di Consumo Ciclici	16,27
Finanza	15,31
Immobiliare	1,83
Sensibile	47,12
Telecomunicazioni	6,21
Energia	1,10
Beni Industriali	22,37
Tecnologia	17,45
Difensivo	12,19
Beni Difensivi	4,08
Salute	8,10
Servizi di Pubblica Utilità	-

Ripartizione Geografica %

	Fondo
America	0,00
Stati Uniti	0,00
Canada	0,00
America Latina e Centrale	0,00
Europa	0,00
Regno Unito	0,00
Europa Occidentale - Euro	0,00
Europa Occidentale - Non Euro	0,00
Europa dell'Est	0,00
Africa	0,00
Medio Oriente	0,00
Asia	100,00
Giappone	100,00
Australasia	0,00
Asia - Paesi Sviluppati	0,00
Asia - Emergente	0,00

Anagrafica

Società di Gestione	Amundi Luxembourg S.A.	Patrimonio Classe (Mln)	0,35 EUR	Investimento Min. Ingresso	-
Telefono	+352 47 676667	(02/02/2026)		Investimento Min. Successivo	-
Web	www.amundi.com	Domicilio	LUSSEMBURGO	T.E.R.	0,96%
Data di Partenza	26/04/2019	Valuta del Fondo	EUR	Spese correnti	0,81%
Nome del Gestore	Tohru Kawakami	UCITS	Si	Commissione di incentivo	-
Data Inizio Gestione	15/06/2006	Inc/Acc	Acc		
NAV (02/02/2026)	EUR 251,60	ISIN	LU1971433393		
Patrimonio Netto (Mln)	17.148,87 JPY				

(31/12/2025)