

Mirova Funds - Mirova Global Sustainable Equity Fund R/A-NPF (USD)

Categoria Morningstar™

Azionari Internazionali Large Cap Growth

Benchmark Morningstar

Morningstar Global Growth Target Market

Exposure NR USD

Usato nel Report

Benchmark Dichiarato

MSCI World NR EUR

Morningstar Rating™

★★★

Obiettivo d'Investimento Dichiarato

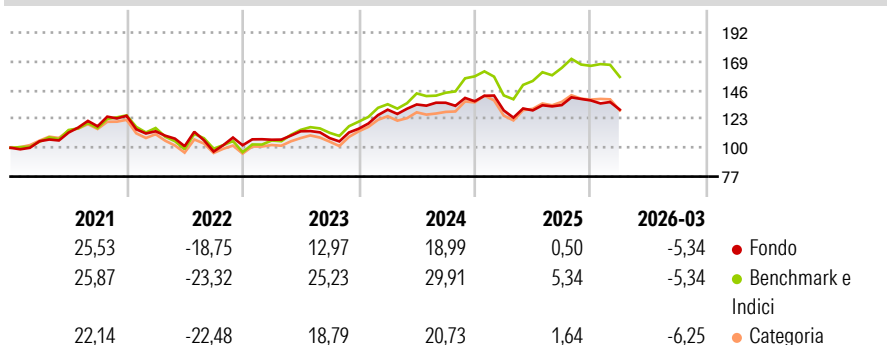
L'obiettivo d'investimento del Comparto consiste nel sovraperformare l'MSCI World Index con dividendi netti reinvestiti in euro nel corso del periodo d'investimento minimo suggerito di 5 anni, attraverso investimenti in azioni di società le cui attività siano correlate a tematiche di investimento sostenibili. L'MSCI World Dividend Net reinvested in euro Index è rappresentativo dei mercati azionari globali. La Politica di investimento del Comparto, in conformità alla Direttiva OICVM, consiste nell'investire in titoli azionari internazionali di società che sviluppino prodotti o servizi al fine di risolvere problematiche chiave in materia di sostenibilità. Il Comparto investe principalmente nelle seguenti tematiche chiave in materia di...

Misure di Rischio

3Y Alpha	-4,61	3Y Sharpe Ratio	0,39
3Y Beta	0,83	3Y Std Dev	11,55
3Y R-Squared	82,96	3Y Risk	-Med
3Y Info Ratio	-1,26	5Y Risk	Med
3Y Tracking Error	5,62	10Y Risk	-

Basati su Morningstar Global Growth Target Market Exposure NR USD (dove applicabile)

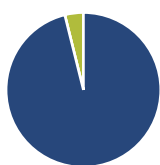
Rendimenti



Rend. Cumulati %	Fondo	Bmk	Cat	Rendimenti	Q1	Q2	Q3	Q4
3-Mesi	-4,96	-	-	2026	-5,34	-	-	-
6-Mesi	-3,34	-	-	2025	-5,32	0,03	3,25	2,77
1-Anno	0,53	-	-	2024	13,17	3,21	1,01	0,86
3-Anni Ann.ti	7,16	-	-	2023	4,33	6,34	-4,81	6,97
5-Anni Ann.ti	4,21	-	-	2022	-9,84	-10,52	-4,24	5,18
10-Anni Ann.ti	-	-	-					

Rendimenti aggiornati al 01/04/2026

Portafoglio 28/02/2026



Asset Allocation %

- Azioni
- Obbligazioni
- Liquidità
- Altro

Netta

Azioni	96,12
Obbligazioni	0,00
Liquidità	3,88
Altro	0,00

Style Box Azionaria

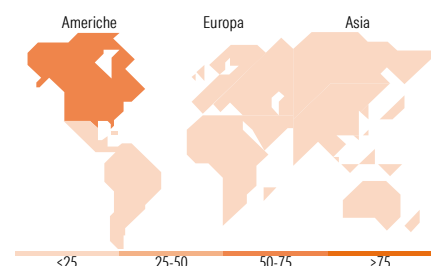


Mkt Cap %

Giant	44,87
Large	37,06
Medium	14,36
Small	3,70
Micro	0,00

Capitalizzazione media di mercato

Ave Mkt Cap EUR	153.559,77
-----------------	------------



Titoli principali

Nome	Settore	%
NVIDIA Corp	📡	6,82
Microsoft Corp	💻	4,63
Taiwan Semiconductor...	📡	4,13
Mastercard Inc Class A	💳	3,84
Iberdrola SA	💡	3,83
TJX Companies Inc	👕	2,97
Eli Lilly and Co	🏠	2,88
Ecolab Inc	🏭	2,76
Broadcom Inc	💻	2,66
NextEra Energy Inc	💡	2,63
% Primi 10 Titoli sul Patrimonio		37,15
Numero Complessivo di Titoli Azionari		147
Numero Complessivo di Titoli Obbligazionari		0

Distribuzione Settoriale %

	Fondo
Ciclico	25,38
Materie Prime	5,65
Beni di Consumo Ciclici	11,57
Finanza	8,17
Immobiliare	-
Sensibile	50,21
Telecomunicazioni	-
Energia	-
Beni Industriali	17,55
Tecnologia	32,66
Difensivo	24,41
Beni Difensivi	0,94
Salute	15,93
Servizi di Pubblica Utilità	7,54

Ripartizione Geografica %

	Fondo
America	69,89
Stati Uniti	65,90
Canada	3,99
America Latina e Centrale	0,00
Europa	24,21
Regno Unito	5,62
Europa Occidentale - Euro	17,80
Europa Occidentale - Non Euro	0,78
Europa dell'Est	0,00
Africa	0,00
Medio Oriente	0,00
Asia	5,91
Giappone	1,60
Australasia	0,00
Asia - Paesi Sviluppati	4,31
Asia - Emergente	0,00

Anagrafica

Società di Gestione	Natixis Investment Managers International	Patrimonio Classe (Mln)	58,46 USD	Investimento Min. Ingresso	-
Telefono	+33 1 78408000	(01/04/2026)		Investimento Min. Successivo	-
Web	www.im.natixis.com	Domicilio	LUSSEMBURGO	T.E.R.	2,00%
Data di Partenza	08/02/2018	Valuta del Fondo	USD	Spese correnti	2,05%
Nome del Gestore	Jens Peers	UCITS	Si	Commissione di incentivo	-
		Inc/Acc	Acc		

Mirova Funds - Mirova Global Sustainable Equity Fund R/A-NPF (USD)

Data Inizio Gestione	25/10/2013	ISIN	LU1623119135
NAV (01/04/2026)	USD 200,61		
Patrimonio Netto (Mln)	4.959,76 EUR		

(28/02/2026)