

Amundi Funds - Japan Equity Select E2 EUR (C)

Categoria Morningstar™

Azionari Giappone Flex-Cap

Benchmark Morningstar

Morningstar Japan Target Market Exposure

NR JPY

Usato nel Report

Benchmark Dichiarato

TOPIX NR JPY

Morningstar Rating™

★★

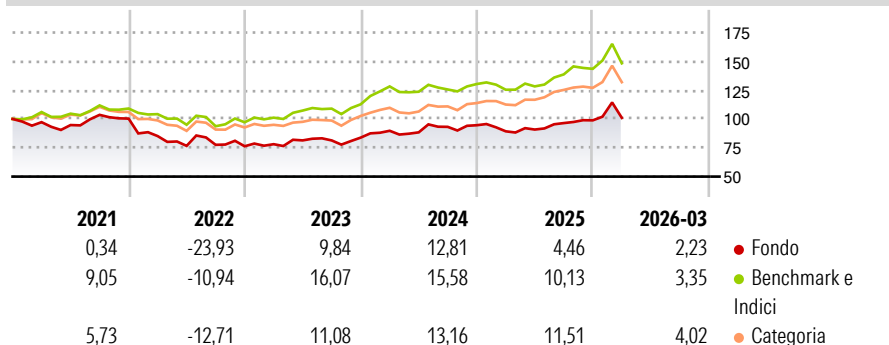
Obiettivo d'Investimento Dichiarato

Seeks to increase the value of your investment over the recommended holding period. The Sub-Fund invests mainly in a broad range of equities of companies that are based in or do most of their business in Japan. Whilst the investment manager aims to invest in ESG Rated securities not all investments of the Sub-Fund will have an ESG rating and in any event such investments will not be more than 10% of the Sub-Fund. The Sub-Fund may invest up to 10% of its assets in other UCITS and UCIs.

Misure di Rischio

3Y Alpha	-2,45	3Y Sharpe Ratio	0,47
3Y Beta	0,92	3Y Std Dev	14,20
3Y R-Squared	84,52	3Y Risk	Med
3Y Info Ratio	-0,91	5Y Risk	Med
3Y Tracking Error	5,56	10Y Risk	-

Basati su Morningstar Japan Target Market Exposure NR JPY (dove applicabile)

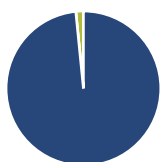
Rendimenti

Rend. Cumulati %

	Fondo	Bmk	Cat
3-Mesi	4,89	4,36	6,03
6-Mesi	9,32	9,42	10,58
1-Anno	21,99	26,13	26,72
3-Anni Ann.ti	11,70	16,29	13,76
5-Anni Ann.ti	2,61	9,01	5,98
10-Anni Ann.ti	-	-	-

Rendimenti aggiornati al 28/04/2026

Rendimenti

	Q1	Q2	Q3	Q4
2026	2,23	-	-	-
2025	-5,60	1,72	6,15	2,47
2024	7,06	-1,53	5,41	1,52
2023	2,33	4,25	-0,05	3,02
2022	-15,14	-9,98	1,20	-1,60

Portafoglio 28/02/2026

Asset Allocation %

● Azioni	98,46
● Obbligazioni	0,00
● Liquidità	1,56
● Altro	-0,02

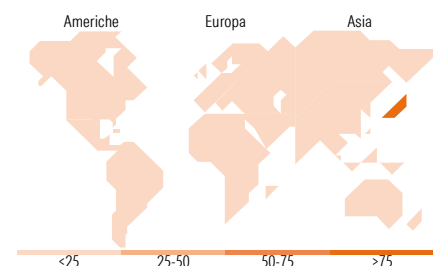
Style Box Azionaria

Mkt Cap %

	Fondo
Giant	28,50
Large	44,42
Medium	19,77
Small	7,31
Micro	0,00

Capitalizzazione media di mercato

	Fondo
Ave Mkt Cap JPY	3.474,86
	8,58


Titoli principali

Nome	Settore	%
ORIX Corp	Industria	4,18
Toyota Tsusho Corp	Industria	4,14
Sumitomo Mitsui Financial...	Finanza	3,94
Renesas Electronics Corp	Industria	3,92
Shionogi & Co Ltd	Industria	3,92
Mitsubishi UFJ Financial...	Finanza	3,86
Asahi Kasei Corp	Industria	3,66
Fast Retailing Co Ltd	Industria	3,55
Hoya Corp	Industria	3,48
Taikisha Ltd	Industria	3,12
% Primi 10 Titoli sul Patrimonio		37,76
Numero Complessivo di Titoli Azionari		39
Numero Complessivo di Titoli Obbligazionari		0

Distribuzione Settoriale %

	Fondo
Ciclico	37,49
Materie Prime	1,15
Beni di Consumo Ciclici	18,61
Finanza	17,74
Immobiliare	-
Sensibile	49,78
Telecomunicazioni	4,80
Energia	-
Beni Industriali	28,63
Tecnologia	16,35
Difensivo	12,72
Beni Difensivi	2,84
Salute	9,89
Servizi di Pubblica Utilità	-

Ripartizione Geografica %

	Fondo
America	0,00
Stati Uniti	0,00
Canada	0,00
America Latina e Centrale	0,00
Europa	0,00
Regno Unito	0,00
Europa Occidentale - Euro	0,00
Europa Occidentale - Non Euro	0,00
Europa dell'Est	0,00
Africa	0,00
Medio Oriente	0,00
Asia	100,00
Giappone	100,00
Australasia	0,00
Asia - Paesi Sviluppati	0,00
Asia - Emergente	0,00

Anagrafica

Società di Gestione	Amundi Luxembourg S.A.	Patrimonio Classe (Mln)	7,32 EUR	Investimento Min. Ingresso	25.000 EUR
Telefono	+352 47 676667	(28/04/2026)		Investimento Min. Successivo	-
Web	www.amundi.com	Domicilio	LUSSEMBURGO	T.E.R.	-
Data di Partenza	03/06/2019	Valuta del Fondo	EUR	Spese correnti	1,60%
Nome del Gestore	-	UCITS	Si	Commissione di incentivo	-
Data Inizio Gestione	13/01/2021	Inc/Acc	Acc		
NAV (28/04/2026)	EUR 7,56	ISIN	LU1923162512		
Patrimonio Netto (Mln)	6.424,99 JPY				

(28/02/2026)

© 2026 Morningstar Italia. Tutti i diritti sono riservati. Le informazioni qui contenute: (1) sono proprietà di Morningstar, (2) non possono essere copiate, (3) non costituiscono consiglio di investimento; (4) sono fornite con scopi informativi; (5) sono ritenute attendibili da Morningstar che, pertanto, ne garantisce il maggior grado di accuratezza e completezza possibile, fatto salvo il caso in cui queste Le siano state fornite in modo errato e/o non completo dalle relative società prodotte; (6) sono estratte dai dati del fondo disponibili e riferiti a date temporali diverse. Morningstar non è responsabile per qualunque danno o perdita derivante da qualunque uso delle informazioni e chi visiona tali informazioni sarà responsabile dell'uso che andrà a farne. Non vi è naturalmente garanzia alcuna che i risultati del passato trovino un riscontro nel futuro.