

# HESPER - GLOBAL SOLUTIONS T-6 EUR

## Categoria Morningstar™

Alt - Global Macro

## Benchmark Morningstar

Morningstar Euro Cautious Global Target

Allocation NR EUR

Usato nel Report

## Benchmark Dichiarato

N/A

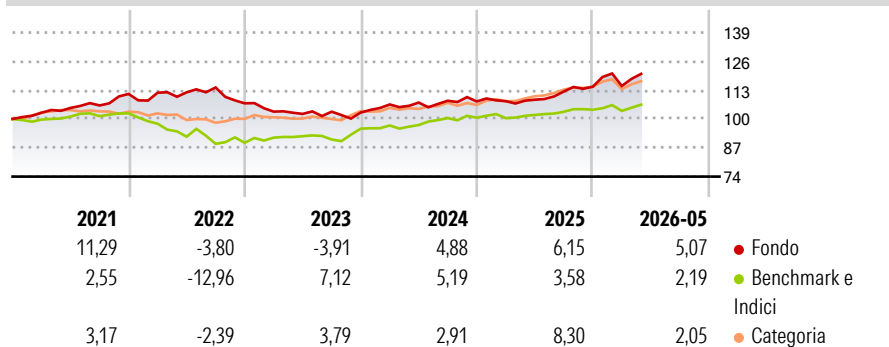
## Morningstar Rating™

★★★

### Obiettivo d'Investimento Dichiarato

The investment objective of the sub-fund is to achieve an appropriate increase in value in the currency of the sub-fund or share class.

### Rendimenti



### Misure di Rischio

3Y Alpha	1,15	3Y Sharpe Ratio	0,43
3Y Beta	0,66	3Y Std Dev	5,88
3Y R-Squared	21,70	3Y Risk	Med
3Y Info Ratio	0,07	5Y Risk	Med
3Y Tracking Error	5,43	10Y Risk	-

Basati su Morningstar Euro Cautious Global Target Allocation NR EUR (dove applicabile)

### Rend. Cumulati %

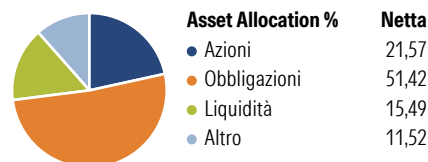
	Fondo	Bmk	Cat
3-Mesi	2,55	3,06	1,43
6-Mesi	4,14	2,41	-1,02
1-Anno	10,27	5,06	1,73
3-Anni Ann.ti	5,06	5,03	3,02
5-Anni Ann.ti	2,65	1,13	1,04
10-Anni Ann.ti	-	-	-

Rendimenti aggiornati al 22/06/2026

### Rendimenti

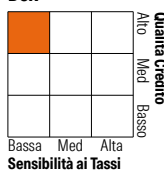
	Q1	Q2	Q3	Q4
2026	0,31	-	-	-
2025	0,13	0,58	3,41	1,92
2024	3,56	0,80	0,76	-0,29
2023	-3,49	-1,00	0,97	-0,38
2022	0,49	0,15	1,96	-6,26

### Portafoglio 31/03/2026



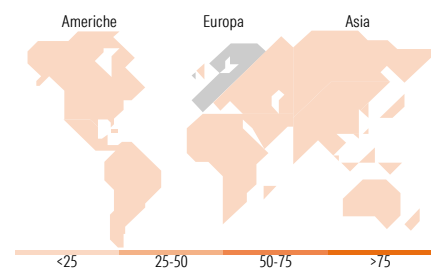
### Fixed Income Style

#### Box™



Sensibilità ai Tassi

	Fondo
Duration Effettiva	0,62
Maturity effettiva	0,75
Qualità Credito Media	AA



### Titoli principali

Nome	Settore	%
United States Treasury Notes...	—	15,87
Germany (Federal Republic...	—	15,83
Germany (Federal Republic...	—	5,69
United States Treasury Notes...	—	5,00
Invesco MSCI Emerging...	—	4,92
DNB OBX ETF	—	4,75
United States Treasury Notes...	—	4,38
iShares Diversified...	—	4,22
Spain (Kingdom of) 3.2%	—	4,02
Invesco Physical Gold ETC	—	3,72
% Primi 10 Titoli sul Patrimonio		68,41
Numero Complessivo di Titoli Azionari		0
Numero Complessivo di Titoli Obbligazionari		11

### Fixed Income Sector Weightings %

	Fondo
Governativo	76,63
Societario	0,22
Cartolarizzazioni	0,00
Enti Locali	0,00
Liquidità ed equivalenti	22,36
Derivati	0,79

### Coupon Range %

	Fondo
0 coupon	0,00
Da 0 a 4 cedole	85,55
Da 4 a 6 cedole	14,26
Da 6 a 8 cedole	0,10
Da 8 a 10 cedole	0,07
Da 10 a 12 cedole	0,02
Oltre 12 cedole	0,01

### Ripartizione Geografica %

	Fondo
<b>America</b>	<b>19,69</b>
Stati Uniti	3,49
Canada	3,14
America Latina e Centrale	13,06
<b>Europa</b>	<b>55,91</b>
Regno Unito	3,94
Europa Occidentale - Euro	9,75
Europa Occidentale - Non Euro	39,25
Europa dell'Est	0,71
Africa	0,81
Medio Oriente	1,45
<b>Asia</b>	<b>24,40</b>
Giappone	2,33
Australasia	0,41
Asia - Paesi Sviluppati	10,96
Asia - Emergente	10,71

### Anagrafica

Società di Gestione	ETHENEA Independent Investors S.A.	Patrimonio Classe (Mln)	16,38 EUR	Investimento Min. Ingresso	100.000 EUR
Telefono	+352 27 69 12 00	Domicilio	LUSSEMBURGO	Investimento Min. Successivo	-
Web	www.mainfirst.com	Valuta del Fondo	EUR	T.E.R.	1,62%
Data di Partenza	14/06/2019	UCITS	Si	Spese correnti	1,23%
Nome del Gestore	-	Inc/Acc	Acc	Commissione di incentivo	10,00%
Data Inizio Gestione	01/01/2026	ISIN	LU1931806399		
NAV (22/06/2026)	EUR 131,74				
Patrimonio Netto (Mln)	49,20 EUR				

(31/03/2026)

[See disclosures for more details](#)

© 2026 Morningstar Italia. Tutti i diritti sono riservati. Le informazioni qui contenute: (1) sono proprietà di Morningstar, (2) non possono essere copiate, (3) non costituiscono consiglio di investimento; (4) sono fornite con scopi informativi; (5) sono ritenute attendibili da Morningstar che, pertanto, ne garantisce il maggior grado di accuratezza e completezza possibile, fatto salvo il caso in cui queste Le siano state fornite in modo errato e/o non completo dalle relative società prodotte; (6) sono estratte dai dati del fondo disponibili e riferiti a date temporali diverse. Morningstar non è responsabile per qualunque danno o perdita derivante da qualunque uso delle informazioni e chi visiona tali informazioni sarà responsabile dell'uso che andrà a farne. Non vi è naturalmente garanzia alcuna che i risultati del passato trovino un riscontro nel futuro.