

Amundi Funds - Global Multi-Asset Target Income M2 EUR SATI (D)

Categoria Morningstar™

Bilanciati Prudenti USD

Benchmark Morningstar

Morningstar EAA USD Cau Target

Allocation NR USD

Usato nel Report

Benchmark Dichiarato

Not Benchmarked

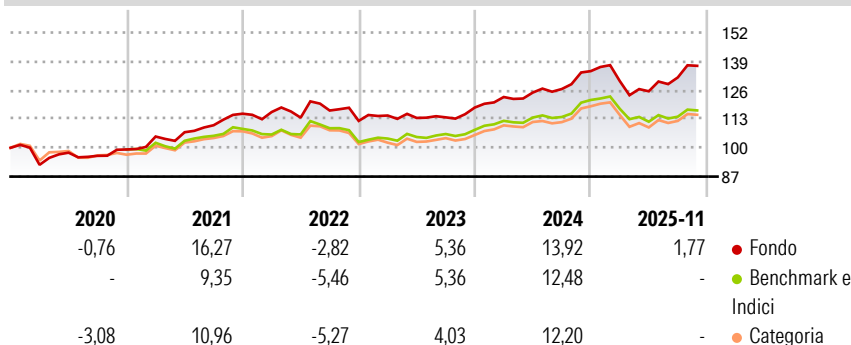
Morningstar Rating™

Senza rating

Obiettivo d'Investimento Dichiarato

The fund seeks to increase the value of your investment (mainly through income). The Sub-Fund will not invest more than 10% of its net asset value in debt securities issued and/or guaranteed by a single sovereign issuer (including its government, public or local authority).

Rendimenti



Misure di Rischio


3Y Alpha	1,80	3Y Sharpe Ratio	0,30
3Y Beta	1,33	3Y Std Dev	7,73
3Y R-Squared	90,40	3Y Risk	-
3Y Info Ratio	0,97	5Y Risk	-
3Y Tracking Error	2,56	10Y Risk	-

Basati su Morningstar EAA USD Cau Target Allocation NR USD (dove applicabile)

Rend. Cumulati %	Fondo	Bmk	Cat	Rendimenti Trimestrali %	Q1	Q2	Q3	Q4
3-Mesi	5,90	-1,31	-0,02	2026	-	-	-	-
6-Mesi	7,79	2,03	3,80	2025	-3,33	-3,54	4,99	-
1-Anno	1,76	-6,53	-4,77	2024	4,03	1,63	1,29	6,38
3-Anni Ann.ti	5,15	3,28	3,56	2023	2,17	-0,96	0,24	3,88
5-Anni Ann.ti	6,63	2,87	3,57	2022	0,65	-2,18	2,82	-4,00
10-Anni Ann.ti	-	-	-					

Rendimenti aggiornati al 01/12/2025

Portafoglio 30/11/2025



Morningstar Style Box®

Stile Azionario

	Value	Blend	Growth
Large			
Mid			
Small			

Reddito Fisso

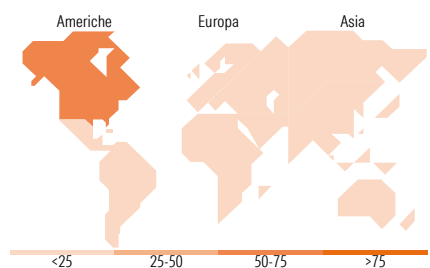
	Bassa	Med	Alta
Alto			
Med			
Basso			

Distribuzione Settoriale %

	Fondo
Ciclico	31,97
Sensibile	52,33
Difensivo	15,71

Fixed Income Sector Weightings %

	Fondo
Governativo	52,53
Societario	47,24
Cartolarizzazioni	0,00
Enti Locali	0,00
Liquidità ed equivalenti	20,34
Derivati	-20,11



Ripartizione Geografica %

	Fondo
America	66,89
Stati Uniti	64,77
Canada	0,89
America Latina e Centrale	1,23
Europa	24,07
Regno Unito	4,70
Europa Occidentale - Euro	18,04
Europa Occidentale - Non Euro	0,37
Europa dell'Est	0,16
Africa	0,59
Medio Oriente	0,21
Asia	9,04
Giappone	0,20
Australasia	0,19
Asia - Paesi Sviluppati	2,86
Asia - Emergente	5,78

Titoli principali

Nome	Settore	%
United States Treasury Bonds...	—	6,37
United States Treasury Bonds...	—	5,42
E-mini Nasdaq 100 Future Dec...	—	5,17
Euro Stoxx 50 Future Dec 25	—	5,15
Amundi Physical Gold ETC C	—	4,82
US Treasury Bond Future Mar 26	—	3,78
United States Treasury Bonds...	—	3,70
Amundi Fds RI Assts Tgt Inc...	—	2,90
Amundi Fds Em Mkts Eq Sel Z...	—	2,86
E-mini S&P 500 Future Dec 25	—	2,27
% Primi 10 Titoli sul Patrimonio		42,44
Numero Complessivo di Titoli Azionari		110
Numero Complessivo di Titoli Obbligazionari		492

Anagrafica

Società di Gestione	Amundi Luxembourg S.A.	Patrimonio Classe (Mln)	0,06 EUR	Investimento Min. Ingresso	-
Telefono	+352 47 676667	(01/12/2025)		Investimento Min. Successivo	-
Web	www.amundi.com	Domicilio	LUSSEMBURGO	T.E.R.	1,07%
Data di Partenza	08/06/2019	Valuta del Fondo	EUR	Spese correnti	0,81%
Nome del Gestore	Francesco Sandrini	UCITS	Si	Commissione di incentivo	-
Data Inizio Gestione	02/05/2013	Inc/Acc	Inc		
NAV (01/12/2025)	EUR 1.103,12	ISIN	LU1883332907		
Patrimonio Netto (Mln)	382,60 USD				

(30/11/2025)