

# Amundi Funds - Japan Equity Select M2 EUR H (C)

## Categoria Morningstar™

Azionari Altri Settori

## Benchmark Morningstar

Not Categorized  
Usato nel Report

## Benchmark Dichiarato

TOPIX NR JPY

## Morningstar Rating™

Senza rating

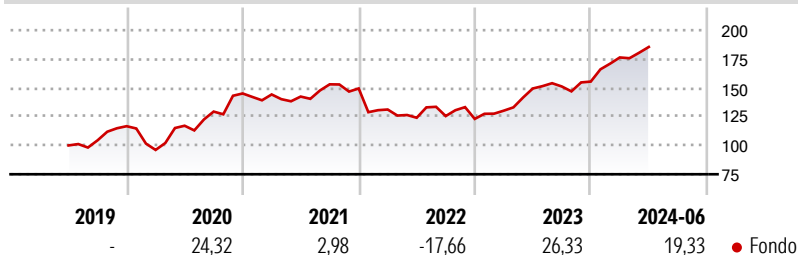
### Obiettivo d'Investimento Dichiarato

Seeks to increase the value of your investment over the recommended holding period. The Sub-Fund invests mainly in a broad range of equities of companies that are based in or do most of their business in Japan. Whilst the investment manager aims to invest in ESG Rated securities not all investments of the Sub-Fund will have an ESG rating and in any event such investments will not be more than 10% of the Sub-Fund. The Sub-Fund may invest up to 10% of its assets in other UCITS and UCIs.

### Misure di Rischio

|                   |   |                 |       |
|-------------------|---|-----------------|-------|
| 3Y Alpha          | - | 3Y Sharpe Ratio | 0,57  |
| 3Y Beta           | - | 3Y Std Dev      | 14,74 |
| 3Y R-Squared      | - | 3Y Risk         | -     |
| 3Y Info Ratio     | - | 5Y Risk         | -     |
| 3Y Tracking Error | - | 10Y Risk        | -     |

### Rendimenti



### Rend. Cumulati %

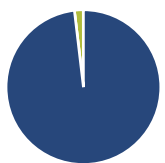
| Rend. Cumulati % | Fondo |
|------------------|-------|
| 3-Mesi           | 12,70 |
| 6-Mesi           | 14,89 |
| 1-Anno           | 29,90 |
| 3-Anni Ann.ti    | 10,79 |
| 5-Anni Ann.ti    | 13,63 |
| 10-Anni Ann.ti   | -     |

Rendimenti aggiornati al 22/07/2024

### Rendimenti

| Rendimenti           | Q1     | Q2    | Q3   | Q4    |
|----------------------|--------|-------|------|-------|
| <b>Trimestrali %</b> |        |       |      |       |
| 2026                 | -      | -     | -    | -     |
| 2025                 | -      | -     | -    | -     |
| 2024                 | 13,47  | 5,16  | -    | -     |
| 2023                 | 5,80   | 14,76 | 1,19 | 2,82  |
| 2022                 | -12,21 | -5,44 | 1,17 | -1,96 |

### Portafoglio 30/04/2026



#### Asset Allocation %

|              |       |
|--------------|-------|
| Azioni       | 98,19 |
| Obbligazioni | 0,00  |
| Liquidità    | 1,84  |
| Altro        | -0,03 |

#### Style Box Azionaria

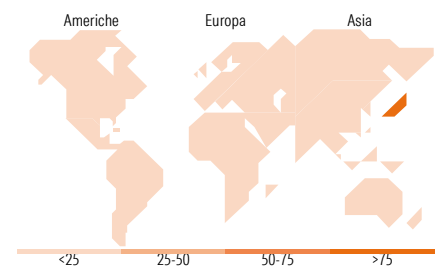


#### Mkt Cap %

| Mkt Cap % | Fondo |
|-----------|-------|
| Giant     | 31,73 |
| Large     | 39,13 |
| Medium    | 19,85 |
| Small     | 9,29  |
| Micro     | 0,00  |

#### Capitalizzazione media di mercato

|                 |          |
|-----------------|----------|
| Ave Mkt Cap JPY | 3.723,95 |
|                 | 0,29     |



### Titoli principali

| Nome  | Settore | %     |
|---|---------|-------|
| Renesas Electronics Corp                    | 📱       | 4,01  |
| Mitsubishi UFJ Financial...                 | 🏦       | 3,93  |
| Toyota Tsusho Corp                          | 🚗       | 3,89  |
| Sumitomo Mitsui Financial...                | 🏦       | 3,89  |
| ORIX Corp                                   | 🏦       | 3,84  |
| Fast Retailing Co Ltd                       | 🛍️      | 3,73  |
| Hoya Corp                                   | 🔬       | 3,64  |
| Recruit Holdings Co Ltd                     | 📄       | 3,39  |
| Shionogi & Co Ltd                           | 🏥       | 3,27  |
| Asahi Kasei Corp                            | 🏠       | 3,27  |
| % Primi 10 Titoli sul Patrimonio            |         | 36,85 |
| Numero Complessivo di Titoli Azionari       |         | 40    |
| Numero Complessivo di Titoli Obbligazionari |         | 0     |

### Distribuzione Settoriale %

| Distribuzione Settoriale %  | Fondo        |
|-----------------------------|--------------|
| <b>Ciclico</b>              | <b>35,84</b> |
| Materie Prime               | 1,11         |
| Beni di Consumo Ciclici     | 16,94        |
| Finanza                     | 17,79        |
| Immobiliare                 | -            |
| <b>Sensibile</b>            | <b>51,45</b> |
| Telecomunicazioni           | 6,30         |
| Energia                     | -            |
| Beni Industriali            | 28,16        |
| Tecnologia                  | 16,99        |
| <b>Difensivo</b>            | <b>12,71</b> |
| Beni Difensivi              | 3,13         |
| Salute                      | 9,58         |
| Servizi di Pubblica Utilità | -            |

### Ripartizione Geografica %

| Ripartizione Geografica %     | Fondo         |
|-------------------------------|---------------|
| <b>America</b>                | <b>0,00</b>   |
| Stati Uniti                   | 0,00          |
| Canada                        | 0,00          |
| America Latina e Centrale     | 0,00          |
| <b>Europa</b>                 | <b>0,00</b>   |
| Regno Unito                   | 0,00          |
| Europa Occidentale - Euro     | 0,00          |
| Europa Occidentale - Non Euro | 0,00          |
| Europa dell'Est               | 0,00          |
| Africa                        | 0,00          |
| Medio Oriente                 | 0,00          |
| <b>Asia</b>                   | <b>100,00</b> |
| Giappone                      | 100,00        |
| Australasia                   | 0,00          |
| Asia - Paesi Sviluppati       | 0,00          |
| Asia - Emergente              | 0,00          |

### Anagrafica

|                        |                        |                         |              |                              |             |
|------------------------|------------------------|-------------------------|--------------|------------------------------|-------------|
| Società di Gestione    | Amundi Luxembourg S.A. | Patrimonio Classe (Mln) | 0,00 EUR     | Investimento Min. Ingresso   | 100.000 EUR |
| Telefono               | +352 47 676667         | (22/07/2024)            |              | Investimento Min. Successivo | -           |
| Web                    | www.amundi.com         | Domicilio               | LUSSEMBURGO  | T.E.R.                       | 0,88%       |
| Data di Partenza       | 01/06/2019             | Valuta del Fondo        | EUR          | Spese correnti               | 0,81%       |
| Nome del Gestore       | -                      | UCITS                   | Si           | Commissione di incentivo     | -           |
| Data Inizio Gestione   | 13/01/2021             | Inc/Acc                 | Acc          |                              |             |
| NAV (22/07/2024)       | EUR 1.962,65           | ISIN                    | LU1923162868 |                              |             |
| Patrimonio Netto (Mln) | 5.915,65 JPY           |                         |              |                              |             |

(30/04/2026)

[See disclosures for more details](#)

© 2026 Morningstar Italia. Tutti i diritti sono riservati. Le informazioni qui contenute: (1) sono proprietà di Morningstar, (2) non possono essere copiate, (3) non costituiscono consiglio di investimento; (4) sono fornite con scopi informativi; (5) sono ritenute attendibili da Morningstar che, pertanto, ne garantisce il maggior grado di accuratezza e completezza possibile, fatto salvo il caso in cui queste Le siano state fornite in modo errato e/o non completo dalle relative società prodotte; (6) sono estratte dai dati del fondo disponibili e riferiti a date temporali diverse. Morningstar non è responsabile per qualunque danno o perdita derivante da qualunque uso delle informazioni e chi visiona tali informazioni sarà responsabile dell'uso che andrà a farne. Non vi è naturalmente garanzia alcuna che i risultati del passato trovino un riscontro nel futuro.