

# TT Asia ex Japan Equity Fund Class E2 GBP Accumulation

**Categoria Morningstar™**  
Azionaria Asia ex Giappone

**Benchmark Morningstar**  
Morningstar Asia ex-Japan Target Market Exposure NR USD  
Usato nel Report

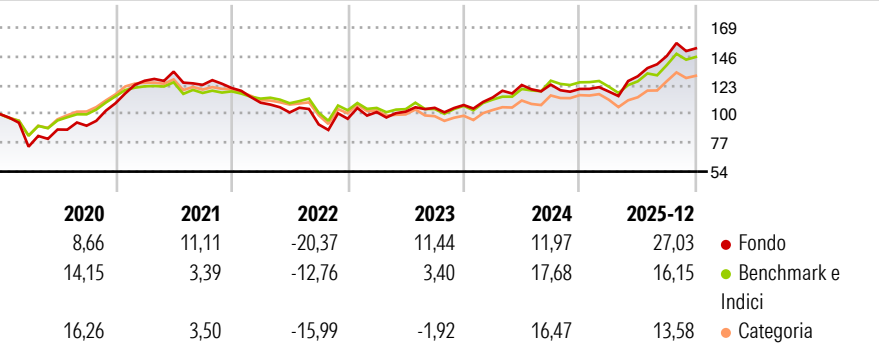
**Benchmark Dichiarato**  
MSCI AC Asia Ex Japan NR USD

**Morningstar Rating™**  
★★★★

**Obiettivo d'Investimento Dichiarato**

The investment objective of the Fund is to produce long term capital growth.

**Rendimenti**



**Misure di Rischio**

3Y Alpha	3,99	3Y Sharpe Ratio	0,98
3Y Beta	1,00	3Y Std Dev	13,59
3Y R-Squared	84,70	3Y Risk	+Med
3Y Info Ratio	0,77	5Y Risk	+Med
3Y Tracking Error	5,88	10Y Risk	-

Basati su Morningstar Asia ex-Japan Target Market Exposure NR USD (dove applicabile)

**Rend. Cumulati %**



	Fondo	Bmk	Cat
3-Mesi	7,00	5,84	5,76
6-Mesi	17,13	17,12	17,16
1-Anno	33,70	23,04	19,52
3-Anni Ann.ti	15,13	11,68	8,48
5-Anni Ann.ti	5,86	4,00	1,36
10-Anni Ann.ti	-	-	-

Rendimenti aggiornati al 19/01/2026

**Rendimenti Trimestrali %**

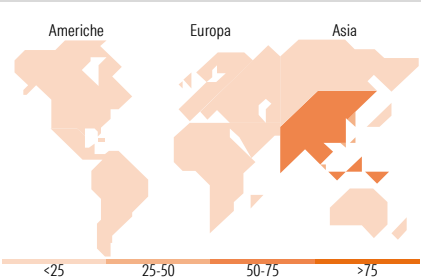
	Q1	Q2	Q3	Q4
2026	-	-	-	-
2025	-1,70	10,30	12,48	4,16
2024	5,66	8,76	0,21	-2,77
2023	5,58	0,33	3,02	2,12
2022	-9,74	-7,12	-9,43	4,87

**Portafoglio 30/11/2025**



Mkt Cap %	Fondo
Giant	40,09
Large	17,32
Medium	31,20
Small	7,77
Micro	3,62

Capitalizzazione media di mercato	Fondo
Ave Mkt Cap USD	19.616,47



**Titoli principali**

Nome	Settore	%
Taiwan Semiconductor...	🏭	9,61
Tencent Holdings Ltd	📱	8,49
Sea Ltd ADR	🏠	3,71
Kotak Mahindra Bank Ltd	🏦	2,57
Axis Bank Ltd	🏦	2,56
PT Pakuwon Jati Tbk	🏠	2,37
Jollibee Foods Corp	🍔	2,32
DiDi Global Inc ADR	📱	2,14
Samsung Electronics Co Ltd...	📱	2,11
Minor International PCL	🏠	2,06
% Primi 10 Titoli sul Patrimonio		37,94
Numero Complessivo di Titoli Azionari		57
Numero Complessivo di Titoli Obbligazionari		0

**Distribuzione Settoriale %**

	Fondo
<b>Ciclico</b>	<b>50,79</b>
Materie Prime	3,23
Beni di Consumo Ciclici	21,29
Finanza	19,60
Immobiliare	6,67
<b>Sensibile</b>	<b>47,26</b>
Telecomunicazioni	11,55
Energia	-
Beni Industriali	6,66
Tecnologia	29,05
<b>Difensivo</b>	<b>1,96</b>
Beni Difensivi	0,82
Salute	1,14
Servizi di Pubblica Utilità	-

**Ripartizione Geografica %**

	Fondo
<b>America</b>	<b>3,33</b>
Stati Uniti	1,71
Canada	1,63
America Latina e Centrale	0,00
<b>Europa</b>	<b>0,00</b>
Regno Unito	0,00
Europa Occidentale - Euro	0,00
Europa Occidentale - Non Euro	0,00
Europa dell'Est	0,00
Africa	0,00
Medio Oriente	0,00
<b>Asia</b>	<b>96,67</b>
Giappone	0,00
Australasia	0,00
Asia - Paesi Sviluppati	36,77
Asia - Emergente	59,90

**Anagrafica**

Società di Gestione	TT International Asset Management Ltd	Patrimonio Classe (Mln)	4,93 GBP	Investimento Min. Ingresso	1.000.000 GBP
Telefono	-	(19/01/2026)		Investimento Min. Successivo	100.000 GBP
Web	-	Domicilio	IRLANDA	T.E.R.	1,10%
Data di Partenza	07/12/2018	Valuta del Fondo	GBP	Spese correnti	1,09%
Nome del Gestore	-	UCITS	Si	Commissione di incentivo	-
Data Inizio Gestione	01/05/2018	Inc/Acc	Acc		
NAV (19/01/2026)	GBP 18,59	ISIN	IE00BDFKFJ98		

# TT Asia ex Japan Equity Fund Class E2 GBP Accumulation

Patrimonio Netto (Mln)	78,76 USD
(30/11/2025)	