

Eurizon Flessibile Azionario Settembre 2026 A

Categoria Morningstar™

Bilanciati Altro

Benchmark Morningstar

Not Categorized
Usato nel Report

Benchmark Dichiarato

Not Benchmarked

Morningstar Rating™

Senza rating

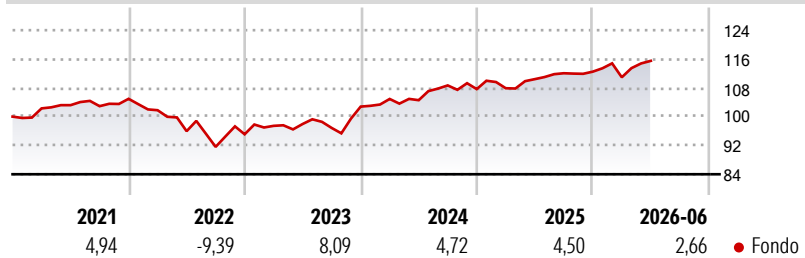
Obiettivo d'Investimento Dichiarato

Strumenti finanziari di natura azionaria, obbligazionaria e/o monetaria denominati principalmente in euro, in dollari USA e sterline. Gli investimenti in strumenti finanziari di natura azionaria sono presenti per almeno il 30% delle attività. Il patrimonio del Fondo può essere investito in misura superiore al 35% delle sue attività in strumenti finanziari emessi o garantiti dagli Stati di Italia, Francia, Germania o dagli Stati Uniti d'America ovvero da organismi internazionali di carattere pubblico di cui fanno parte uno o più Stati membri dell'UE, a condizione che il Fondo detenga strumenti finanziari di almeno sei emissioni differenti e che il valore di ciascuna emissione non superi il 30% delle attività del Fondo.

Misure di Rischio

3Y Alpha	-	3Y Sharpe Ratio	0,53
3Y Beta	-	3Y Std Dev	5,27
3Y R-Squared	-	3Y Risk	-
3Y Info Ratio	-	5Y Risk	-
3Y Tracking Error	-	10Y Risk	-

Rendimenti



Rend. Cumulati %

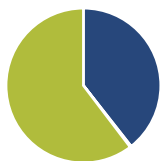
Periodo	Fondo
3-Mesi	3,90
6-Mesi	2,67
1-Anno	4,46
3-Anni Ann.ti	6,09
5-Anni Ann.ti	2,30
10-Anni Ann.ti	-

Rendimenti aggiornati al 06/07/2026

Rendimenti

Periodo	Q1	Q2	Q3	Q4
2026	-1,39	4,11	-	-
2025	0,23	2,34	1,49	0,39
2024	2,06	-0,33	3,92	-0,95
2023	2,47	0,53	-1,13	6,13
2022	-3,02	-5,72	-4,54	3,81

Portafoglio 31/05/2026



Asset Allocation %

- Azioni
- Obbligazioni
- Liquidità
- Altro

Netta

39,40
0,26
60,34
0,00

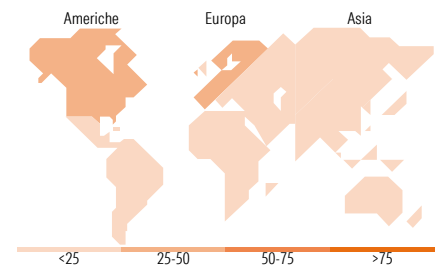
Morningstar Style Box®

Stile Azionario

Stile	Capitalizz.		
	Large	Mid	Small
Value			
Blend			
Growth			

Reddito Fisso

Sensibilità ai Tassi	Qualità Credito		
	Bassa	Med	Alta



Titoli principali

Nome	Settore	%
Italy (Republic Of)	-	21,02
Germany (Federal Republic Of)	-	20,00
Germany (Federal Republic Of)	-	14,70
Italy (Republic Of)	-	2,21
Infineon Technologies AG		0,64
Qualcomm Inc		0,59
ON Semiconductor Corp		0,59
Nokia Oyj		0,53
NetApp Inc		0,51
NXP Semiconductors NV		0,50
% Primi 10 Titoli sul Patrimonio		61,28
Numero Complessivo di Titoli Azionari		120
Numero Complessivo di Titoli Obbligazionari		4

Distribuzione Settoriale %

Settore	Fondo
Ciclico	28,38
Sensibile	47,46
Difensivo	24,16

Fixed Income Sector Weightings %

Settore	Fondo
Governativo	24,69
Societario	0,00
Cartolarizzazioni	0,00
Enti Locali	0,00
Liquidità ed equivalenti	75,31
Derivati	0,00

Ripartizione Geografica %

Regione	Fondo
America	48,23
Stati Uniti	48,23
Canada	0,00
America Latina e Centrale	0,00
Europa	50,22
Regno Unito	10,04
Europa Occidentale - Euro	24,79
Europa Occidentale - Non Euro	15,39
Europa dell'Est	0,00
Africa	0,00
Medio Oriente	0,00
Asia	1,56
Giappone	0,00
Australasia	0,00
Asia - Paesi Sviluppati	0,76
Asia - Emergente	0,79

Anagrafica

Società di Gestione	Eurizon Capital SGR SpA	Patrimonio Classe (Mln)	2,39 EUR	Investimento Min. Ingresso	500 EUR
Telefono	+39 2 88101	(30/06/2026)		Investimento Min. Successivo	500 EUR
Web	www.eurizoncapital.it	Domicilio	ITALIA	T.E.R.	-
Data di Partenza	27/06/2019	Valuta del Fondo	EUR	Spese correnti	1,98%
Nome del Gestore	-	UCITS	Si	Commissione di incentivo	20,00%
Data Inizio Gestione	27/06/2019	Inc/Acc	Acc		
NAV (06/07/2026)	EUR 6,07	ISIN	IT0005376535		

See disclosures for more details

© 2026 Morningstar Italia. Tutti i diritti sono riservati. Le informazioni qui contenute: (1) sono proprietà di Morningstar, (2) non possono essere copiate, (3) non costituiscono consiglio di investimento; (4) sono fornite con scopi informativi; (5) sono ritenute attendibili da Morningstar che, pertanto, ne garantisce il maggior grado di accuratezza e completezza possibile, fatto salvo il caso in cui queste Le siano state fornite in modo errato e/o non completo dalle relative società prodotte; (6) sono estratte dai dati del fondo disponibili e riferiti a date temporali diverse. Morningstar non è responsabile per qualunque danno o perdita derivante da qualunque uso delle informazioni e chi visiona tali informazioni sarà responsabile dell'uso che andrà a farne. Non vi è naturalmente garanzia alcuna che i risultati del passato trovino un riscontro nel futuro.

Eurizon Flessibile Azionario Settembre 2026 A

Patrimonio Netto (Mln) 5,97 EUR

(31/05/2026)