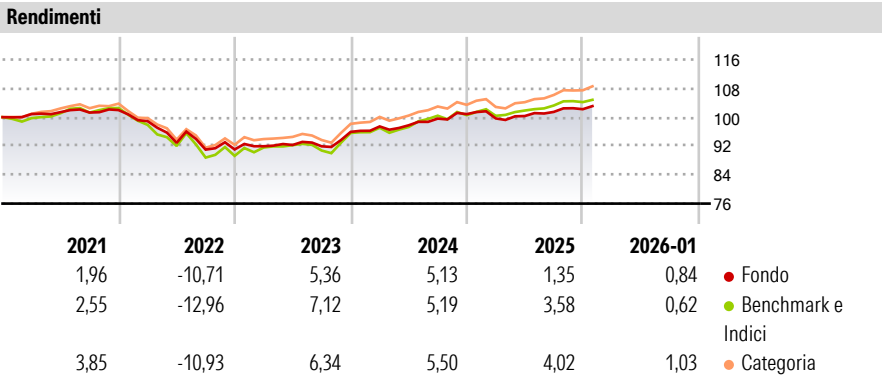


Fineco AM AM Advisory 3 L EUR Acc

Categoria Morningstar™	Benchmark Morningstar	Benchmark Dichiarato	Morningstar Rating™
Bilanciati Prudenti EUR - Globali	Morningstar Euro Cautious Global Target	N/A	★★
	Allocation NR EUR		
	Usato nel Report		

Obiettivo d'Investimento Dichiarato
L'obiettivo di investimento del Comparto è di ottenere una rivalutazione del capitale nel medio-lungo periodo

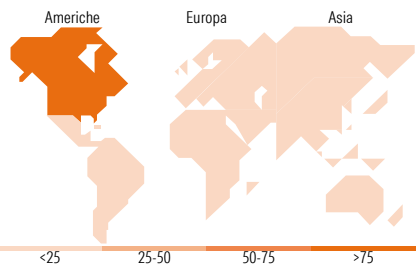
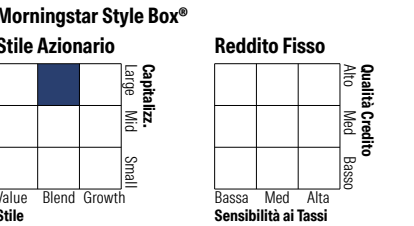



Misure di Rischio			
3Y Alpha	-0,49	3Y Sharpe Ratio	0,22
3Y Beta	0,69	3Y Std Dev	3,02
3Y R-Squared	80,51	3Y Risk	-Med
3Y Info Ratio	-0,57	5Y Risk	-Med
3Y Tracking Error	1,78	10Y Risk	-
Basati su Morningstar Euro Cautious Global Target Allocation NR EUR (dove applicabile)			

Rend. Cumulati %	Fondo	Bmk	Cat	Rendimenti Trimestrali %	Q1	Q2	Q3	Q4
3-Mesi	1,03	1,01	1,89	2026	-	-	-	-
6-Mesi	2,23	2,92	4,27	2025	-1,18	0,67	1,14	0,73
1-Anno	1,44	3,26	3,93	2024	1,57	0,32	1,90	1,25
3-Anni Ann.ti	3,49	4,90	5,35	2023	0,97	0,39	-0,40	4,36
5-Anni Ann.ti	0,50	1,01	1,80	2022	-3,00	-6,10	-2,02	0,05
10-Anni Ann.ti	-	-	-					

Rendimenti aggiornati al 09/02/2026

Portafoglio 31/01/2026



Titoli principali		
Nome	Settore	%
Core Series - Bond 6M Fineco...	—	15,43
FAM MSCI EUR...	—	12,65
Fineco AM Investment Grade €...	—	7,73
Euro Corporate Fixed Income...	—	6,86
Euro Bond FAM I Acc	—	5,08
Schroder Euro Bond FAM I EUR...	—	4,85
Fidelity Euro Bond FAM I Acc	—	4,41
Core Series-Enh Bd 6M Fineco...	—	3,42
Amundi Physical Gold ETC C	—	3,23
Euro Short Duration Bd FAM I...	—	2,53
% Primi 10 Titoli sul Patrimonio		66,18
Numero Complessivo di Titoli Azionari		0
Numero Complessivo di Titoli Obbligazionari		5

Distribuzione Settoriale %		Fondo
Ciclico		31,82
Sensibile		49,95
Difensivo		18,23
Fixed Income Sector Weightings %		Fondo
Governativo		34,19
Societario		54,40
Cartolarizzazioni		2,74
Enti Locali		0,00
Liquidità ed equivalenti		8,81
Derivati		-0,13

Ripartizione Geografica %		Fondo
America		94,22
Stati Uniti		93,80
Canada		0,37
America Latina e Centrale		0,05
Europa		5,69
Regno Unito		1,30
Europa Occidentale - Euro		2,99
Europa Occidentale - Non Euro		1,32
Europa dell'Est		0,00
Africa		0,00
Medio Oriente		0,09
Asia		0,08
Giappone		0,00
Australasia		0,04
Asia - Paesi Sviluppati		0,04
Asia - Emergente		0,01

Anagrafica

Società di Gestione	Fineco Asset Management	Patrimonio Classe (Mln)	83,36 EUR	Investimento Min. Ingresso	1.000 EUR
	DAC	(09/02/2026)		Investimento Min. Successivo	100 EUR
Telefono	-	Domicilio	IRLANDA	T.E.R.	-
Web	-	Valuta del Fondo	EUR	Spese correnti	1,79%
Data di Partenza	16/07/2019	UCITS	Si	Commissione di incentivo	-
Nome del Gestore	-	Inc/Acc	Acc		
Data Inizio Gestione	16/07/2019	ISIN	IE00BJDQMZ65		
NAV (09/02/2026)	EUR 103,25				
Patrimonio Netto (Mln)	114,61 EUR				
(31/01/2026)					