

# Fineco AM Global Growth Fund Class L1 EUR Accumulation

## Categoria Morningstar™

Azionari Internazionali Large Cap Blend

## Benchmark Morningstar

Morningstar Global Target Market

Exposure NR USD

Usato nel Report

## Benchmark Dichiarato

N/A

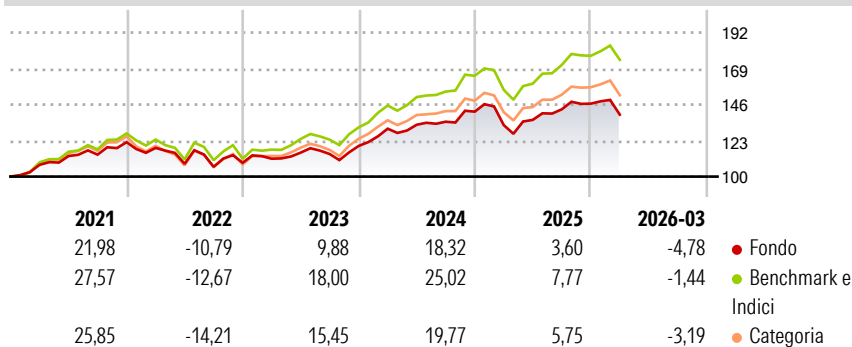
## Morningstar Rating™

★★

### Obiettivo d'Investimento Dichiarato

L'obiettivo di investimento del Comparto è di ottenere una rivalutazione del capitale nel lungo periodo

### Rendimenti



### Misure di Rischio

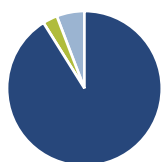
3Y Alpha	-5,70	3Y Sharpe Ratio	0,49
3Y Beta	0,99	3Y Std Dev	10,53
3Y R-Squared	96,75	3Y Risk	-Med
3Y Info Ratio	-3,10	5Y Risk	-Med
3Y Tracking Error	2,10	10Y Risk	-

Basati su Morningstar Global Target Market Exposure NR USD (dove applicabile)

Rend. Cumulati %	Fondo	Bmk	Cat	Rendimenti	Q1	Q2	Q3	Q4
3-Mesi	-3,37	-	-	Trimestrali %				
6-Mesi	-1,31	-	-	2026	-4,78	-	-	-
1-Anno	5,89	-	-	2025	-6,06	2,50	4,96	2,52
3-Anni Ann.ti	8,33	-	-	2024	9,22	1,93	1,45	4,76
5-Anni Ann.ti	5,57	-	-	2023	2,39	3,50	-0,76	4,48
10-Anni Ann.ti	-	-	-	2022	-2,99	-8,59	-1,80	2,45

Rendimenti aggiornati al 01/04/2026

### Portafoglio 28/02/2026



#### Asset Allocation %

- Azioni
- Obbligazioni
- Liquidità
- Altro

#### Netta

91,11  
0,00  
3,07  
5,82

#### Style Box Azionaria

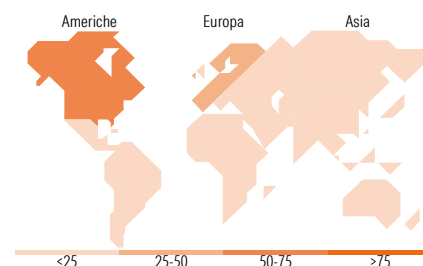


#### Mkt Cap %

Giant	37,12
Large	37,82
Medium	23,98
Small	0,94
Micro	0,14

#### Capitalizzazione media di mercato

Ave Mkt Cap USD 134.433,30



### Titoli principali

Nome	Settore	%
MSCI World Index FAM I EUR Acc	-	19,45
Fineco S&P 500 Index FAM I...	-	17,55
Dodge & Cox Worldwide Global...	-	12,62
Eleva European Selection I...	-	6,35
Polar Cap Fds	-	5,74
MSCI Emerging Markets Index...	-	5,01
Xtrackers MSCI World ETF 1C	-	4,79
Fidelity Focus Equity FAM I...	-	4,57
Amundi IS MSCI Europe Growth...	-	4,25
FTGF ClearBridge Glb Gr Ldrs...	-	4,22
% Primi 10 Titoli sul Patrimonio		84,56
Numero Complessivo di Titoli Azionari		0
Numero Complessivo di Titoli Obbligazionari		0

### Distribuzione Settoriale %

	Fondo
<b>Ciclico</b>	<b>38,64</b>
Materie Prime	2,65
Beni di Consumo Ciclici	14,13
Finanza	20,70
Immobiliare	1,16
<b>Sensibile</b>	<b>44,53</b>
Telecomunicazioni	7,67
Energia	1,67
Beni Industriali	12,20
Tecnologia	22,98
<b>Difensivo</b>	<b>16,83</b>
Beni Difensivi	2,48
Salute	12,25
Servizi di Pubblica Utilità	2,09

### Ripartizione Geografica %

	Fondo
<b>America</b>	<b>56,22</b>
Stati Uniti	54,29
Canada	0,82
America Latina e Centrale	1,11
<b>Europa</b>	<b>36,82</b>
Regno Unito	5,15
Europa Occidentale - Euro	27,45
Europa Occidentale - Non Euro	4,08
Europa dell'Est	0,00
Africa	0,00
Medio Oriente	0,14
<b>Asia</b>	<b>6,96</b>
Giappone	3,84
Australasia	0,10
Asia - Paesi Sviluppati	1,74
Asia - Emergente	1,28

### Anagrafica

Società di Gestione	Fineco Asset Management	Patrimonio Classe (Mln)	3,66 EUR	Investimento Min. Ingresso	50.000 EUR
	DAC	(01/04/2026)		Investimento Min. Successivo	500 EUR
Telefono	-	Domicilio	IRLANDA	T.E.R.	-
Web	-	Valuta del Fondo	EUR	Spese correnti	2,11%
Data di Partenza	16/07/2019	UCITS	Si	Commissione di incentivo	-
Nome del Gestore	-	Inc/Acc	Acc		
Data Inizio Gestione	16/07/2019	ISIN	IE00BK7L2V09		
NAV (01/04/2026)	EUR 153,37				

# Fineco AM Global Growth Fund Class L1 EUR Accumulation

Patrimonio Netto (Mln) 24,71 USD

(28/02/2026)