

White Fleet OLZ Equity World Optimized ESG IE EUR

Categoria Morningstar™

Azionari Internazionali Large Cap Blend

Benchmark Morningstar

Morningstar Global Target Market

Exposure NR USD

Usato nel Report

Benchmark Dichiarato

MSCI World NR EUR

Morningstar Rating™

Senza rating

Obiettivo d'Investimento Dichiarato

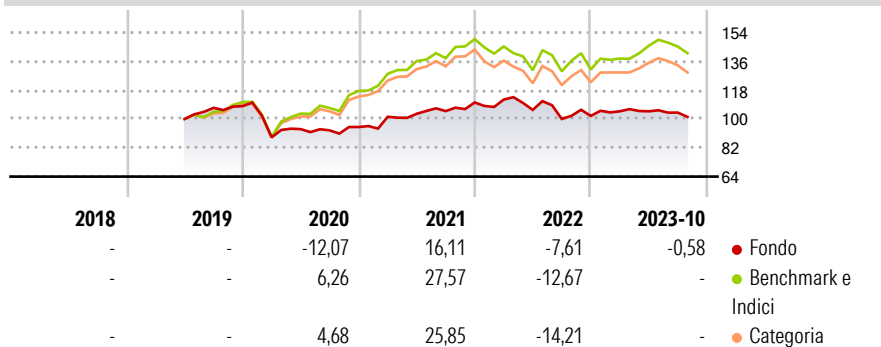
The objective of the subfund is to achieve the highest possible return in the issue currency of the respective Class, while taking due account of the principle of risk diversification, the security of the capital invested and the liquidity of the assets. To achieve the investment objective, at least two thirds of the Subfund's total assets shall be invested (directly or indirectly) worldwide in equities and equitytype securities (participation certificates, dividend right certificates, etc.) and/or in futures (long) on equity indices. The companies are selected regardless of their market capitalization (micro, small, mid, large caps), sector or geographical location. This may lead to a concentration in geographical and/or sector terms.

Misure di Rischio

3Y Alpha	-5,06	3Y Sharpe Ratio	0,34
3Y Beta	0,71	3Y Std Dev	10,38
3Y R-Squared	80,57	3Y Risk	-
3Y Info Ratio	-0,83	5Y Risk	-
3Y Tracking Error	7,77	10Y Risk	-

Basati su Morningstar Global Target Market Exposure NR USD (dove applicabile)

Rendimenti



Rend. Cumulati %	Fondo	Bmk	Cat
3-Mesi	-0,82	2,79	2,26
6-Mesi	-3,02	8,76	6,31
1-Anno	0,81	6,08	2,50
3-Anni Ann.ti	3,88	14,80	11,04
5-Anni Ann.ti	-	10,98	8,20
10-Anni Ann.ti	-	-	-

Rendimenti aggiornati al 02/11/2023

Rendimenti Trimestrali %	Q1	Q2	Q3	Q4
2026	-	-	-	-
2025	-	-	-	-
2024	-	-	-	-
2023	2,82	0,02	-0,76	-
2022	1,64	-5,73	-5,38	1,90

Portafoglio 31/10/2025



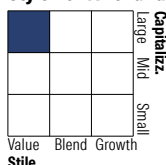
Asset Allocation %

- Azioni
- Obbligazioni
- Liquidità
- Altro

Netta

99,59
0,00
0,41
0,00

Style Box Azionaria

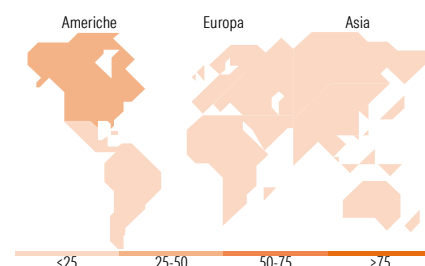


Mkt Cap %

Giant	30,73
Large	47,94
Medium	20,15
Small	1,18
Micro	0,00

Capitalizzazione media di mercato

Ave Mkt Cap CHF	37.365,5
-----------------	----------



Titoli principali

Nome	Settore	%
DBS Group Holdings Ltd	Finanza	2,61
Johnson & Johnson	Salute	2,42
Merck & Co Inc	Salute	2,04
Walmart Inc	Retail	2,02
Verizon Communications Inc	Telecomunicazioni	1,96
Agnico Eagle Mines Ltd	Materie Prime	1,87
O'Reilly Automotive Inc	Automobili	1,84
Roche Holding AG	Salute	1,78
Unilever PLC	Beni di Consumo	1,59
KDDI Corp	Telecomunicazioni	1,50
% Primi 10 Titoli sul Patrimonio		19,64
Numero Complessivo di Titoli Azionari		181
Numero Complessivo di Titoli Obbligazionari		0

Distribuzione Settoriale %

	Fondo
Ciclico	36,49
Materie Prime	5,14
Beni di Consumo Ciclici	5,94
Finanza	22,95
Immobiliare	2,46
Sensibile	23,75
Telecomunicazioni	12,24
Energia	-
Beni Industriali	8,92
Tecnologia	2,59
Difensivo	39,76
Beni Difensivi	17,53
Salute	19,68
Servizi di Pubblica Utilità	2,55

Ripartizione Geografica %

	Fondo
America	38,35
Stati Uniti	24,83
Canada	13,52
America Latina e Centrale	0,00
Europa	25,77
Regno Unito	8,59
Europa Occidentale - Euro	9,50
Europa Occidentale - Non Euro	7,67
Europa dell'Est	0,00
Africa	0,00
Medio Oriente	0,00
Asia	35,88
Giappone	13,18
Australasia	11,80
Asia - Paesi Sviluppati	10,39
Asia - Emergente	0,51

Anagrafica

Società di Gestione	OLZ AG	Patrimonio Classe (Mln)	1,46 EUR	Investimento Min. Ingresso	-
Telefono	+41 (0)31 326 80 00	(03/11/2023)		Investimento Min. Successivo	-
Web	www.olz.ch	Domicilio	LUSSEMBURGO	T.E.R.	-
Data di Partenza	26/06/2019	Valuta del Fondo	EUR	Spese correnti	0,65%
Nome del Gestore	-	UCITS	Si	Commissione di incentivo	-
Data Inizio Gestione	30/01/2014	Inc/Acc	Acc		

White Fleet OLZ Equity World Optimized ESG IE EUR

NAV (02/11/2023)	EUR 1.035,23	ISIN	LU2014379973
Patrimonio Netto (Mln)	50,62 CHF		
(31/10/2025)			