

# PGIM Jennison Global Equity Opportunities Fund EUR Hedged I Accumulation

**Categoria Morningstar™**

Azionari Altri Settori

**Benchmark Morningstar**
Not Categorized  
Usato nel Report
**Benchmark Dichiarato**

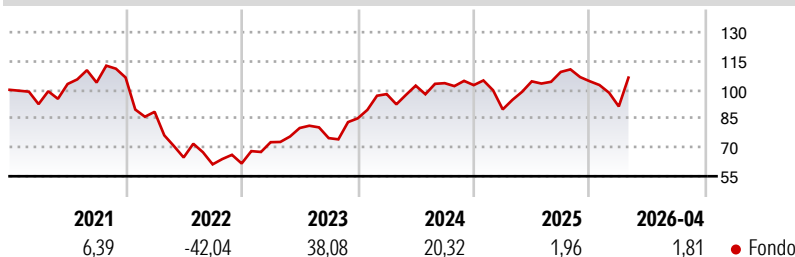
MSCI ACWI NR USD

**Morningstar Rating™**

Senza rating

**Obiettivo d'Investimento Dichiarato**

The investment objective of the Fund is to seek long-term growth of capital. The Fund will seek to achieve its investment objective by investing primarily in equity and equity-related securities of companies located around the world. The Fund seeks to identify and invest in companies in the early stages of acceleration in their growth. The Fund considers diverse sources of growth for the companies under consideration. Sources of growth could include an innovation in technology, product, or service which disrupts the existing competitive landscape of an industry; a new product cycle or market expansion; acceleration in industry growth; an increase in the market for a company's product or service; leadership in a market niche; or benefits...

**Rendimenti**

**Misure di Rischio**

3Y Alpha	-	3Y Sharpe Ratio	0,61
3Y Beta	-	3Y Std Dev	18,88
3Y R-Squared	-	3Y Risk	-
3Y Info Ratio	-	5Y Risk	-
3Y Tracking Error	-	10Y Risk	-

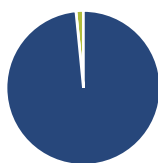
**Rend. Cumulati %**

Periodo	Fondo
3-Mesi	6,51
6-Mesi	2,74
1-Anno	5,89
3-Anni Ann.ti	12,43
5-Anni Ann.ti	3,37
10-Anni Ann.ti	-

Rendimenti aggiornati al 18/05/2026

**Rendimenti**

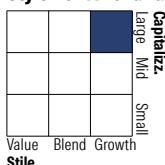
Periodo	Q1	Q2	Q3	Q4
2026	-12,55	-	-	-
2025	-12,34	16,25	4,70	-4,45
2024	14,83	4,52	1,25	-0,98
2023	17,95	10,16	-6,57	13,74
2022	-16,77	-26,83	-5,54	0,75

**Portafoglio 30/04/2026**

**Asset Allocation %**

- Azioni
- Obbligazioni
- Liquidità
- Altro

**Netta**

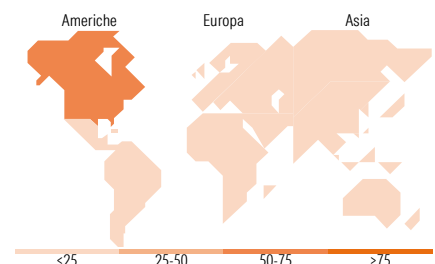
Azioni	98,44
Obbligazioni	0,00
Liquidità	1,56
Altro	0,00

**Style Box Azionaria**

**Mkt Cap %**

Capitalizzazione	Fondo
Giant	55,98
Large	24,07
Medium	19,95
Small	0,00
Micro	0,00

**Capitalizzazione media di mercato**

Media di Mercato	Fondo
Ave Mkt Cap USD	371.162,34


**Titoli principali**

Nome	Settore	%
NVIDIA Corp	📠	7,28
Alphabet Inc Class A	📠	7,20
Taiwan Semiconductor...	📠	6,78
GE Vernova Inc	⚙️	4,89
Galderma Group AG Registered...	🏠	4,23
Siemens Energy AG Ordinary...	⚙️	4,21
ASML Holding NV	📠	4,17
Amazon.com Inc	📠	3,90
Broadcom Inc	📠	3,63
Lam Research Corp	📠	3,63
% Primi 10 Titoli sul Patrimonio		49,90
Numero Complessivo di Titoli Azionari		39
Numero Complessivo di Titoli Obbligazionari		0

**Distribuzione Settoriale %**

Settore	Fondo
<b>Ciclico</b>	<b>14,83</b>
Materie Prime	-
Beni di Consumo Ciclici	13,15
Finanza	1,68
Immobiliare	-
<b>Sensibile</b>	<b>75,94</b>
Telecomunicazioni	13,08
Energia	-
Beni Industriali	16,29
Tecnologia	46,57
<b>Difensivo</b>	<b>9,23</b>
Beni Difensivi	4,31
Salute	4,92
Servizi di Pubblica Utilità	-

**Ripartizione Geografica %**

Regione	Fondo
<b>America</b>	<b>69,61</b>
Stati Uniti	66,16
Canada	1,94
America Latina e Centrale	1,52
<b>Europa</b>	<b>23,50</b>
Regno Unito	0,00
Europa Occidentale - Euro	17,13
Europa Occidentale - Non Euro	6,37
Europa dell'Est	0,00
Africa	0,00
Medio Oriente	0,00
<b>Asia</b>	<b>6,89</b>
Giappone	0,00
Australasia	0,00
Asia - Paesi Sviluppati	6,89
Asia - Emergente	0,00

**Anagrafica**

Società di Gestione	PGIM	Patrimonio Classe (Mln)	0,03 EUR	Investimento Min. Ingresso	10.000.000 EUR
Telefono	(973) 802-2093	(18/05/2026)		Investimento Min. Successivo	1.000.000 EUR
Web	pgim.com/investments	Domicilio	IRLANDA	T.E.R.	0,89%
Data di Partenza	05/11/2020	Valuta del Fondo	EUR	Spese correnti	0,88%
Nome del Gestore	-	UCITS	Si	Commissione di incentivo	-
Data Inizio Gestione	05/08/2015	Inc/Acc	Acc		

# PGIM Jennison Global Equity Opportunities Fund EUR Hedged I Accumulation

NAV (18/05/2026)

EUR 116,37

ISIN

IE00BZ3G1R32

Patrimonio Netto (Mln)

1.487,31 USD

(30/04/2026)